



# DOWNLOAD

Simone Bock von Wülfigen

## Das Alte Ägypten – Götter

Handlungsorientierte Unterrichts-  
materialien für Schüler mit sonder-  
pädagogischem Förderbedarf

VORSCHAU

Downloadauszug  
aus dem Originaltitel:



Das Werk als Ganzes sowie in seinen Teilen unterliegt dem deutschen Urheberrecht. Der Erwerber des Werkes ist berechtigt, das Werk als Ganzes oder in seinen Teilen für den eigenen Gebrauch und den **Einsatz im eigenen Unterricht** zu nutzen. Die Nutzung ist nur für den genannten Zweck gestattet, **nicht jedoch für** einen schulweiten Einsatz und Gebrauch, für die Weiterleitung an Dritte (einschließlich aber nicht beschränkt auf Kollegen), für die Veröffentlichung im Internet oder in (Schul-)Intranets oder einen weiteren kommerziellen Gebrauch.

**Eine über den genannten Zweck hinausgehende Nutzung bedarf in jedem Fall der vorherigen schriftlichen Zustimmung des Verlages.**

**Verstöße gegen diese Lizenzbedingungen werden strafrechtlich verfolgt.**

VORSCHAU

## Stationslauf „Götter“

Station	Thema	Arbeitsblatt-Nr.	Differenzierung
1	Wer war Re?	Nr. 1	x
2	Wer war die Göttin Maat?	Nr. 2	x
3	Welcher Gott bin ich? (Hörtext)	Nr. 3	x
4	Wer war der Herrscher der Unterwelt?	Nr. 4	x
5	Welche Göttin bin ich?	Nr. 5a, 5b	x
6	Erkennst du den Gott im Fühlsack?	Nr. 6	x
7	Horus oder Re?	Nr. 7a, 7b	
8	Der Horus-Name des Pharaos	Nr. 7a, 8	x
9	Glaubten die alten Ägypter an ein Leben nach dem Tod?	Nr. 9	x
10	Was ist eine Mumie?	Nr. 10	x
11	Wie begruben die alten Ägypter ihre Toten?	Nr. 11	x
12	Was ist das Totengericht?	Nr. 12	x
<b>Material auf der CD :</b>			
13 	Klammerkarte „Götter“	Nr. 13 a, b	
14 	Memo-Spiel „Götter“	Nr. 14 a, b	x
15 	Ausmalbild „Der Gott Re“	Nr. 15	
	Farbige OHP-Folie „Der Gott Re“	OHP-Folie	

VORSCHAU



Name: \_\_\_\_\_ Datum: \_\_\_\_\_

## Laufzettel „Götter“

Station	Thema	Begonnen am:	Beendet am:	Kontrolliert?
1	Wer war Re?			
2	Wer war die Göttin Maat?			
3	Welcher Gott bin ich? (Hörtext)			
4	Wer war der Herrscher der Unterwelt?			
5	Welche Göttin bin ich?			
6	Erkennst du den Gott im Fühlsack?			
7	Horus oder Re?			
8	Der Horus-Name des Pharaos			
9	Glaubten die alten Ägypter an ein Leben nach dem Tod?			
10	Was ist eine Mumie?			
11	Wie begruben die alten Ägypter ihre Toten?			
12	Was ist das Totengericht?			
13 	Klammerkarte „Götter“			
14 	Memo-Spiel „Götter“			
15 	Ausmalbild „Der Gott Re“			



Name: \_\_\_\_\_ Datum: \_\_\_\_\_

### **Aufgaben:**



**1. Lies den Text.**



**2. Beantworte die Fragen in ganzen Sätzen.**

### **Wer war Re?**

Die alten Ägypter hatten viele Götter. Einer der für sie wichtigsten Götter war der Gott „Re“.

Der Gott „Re“ hatte einen zweiten Namen, und zwar „Sonnengott“.

Der Sonnengott „Re“ wurde häufig mit einem Vogelkopf dargestellt. Auf dem Vogelkopf war die Sonne als goldene Scheibe zu sehen.



**1. Welchen zweiten Namen hatte der Gott „Re“?**

\_\_\_\_\_

**2. Mit welchem Tierkopf wurde der Gott „Re“ häufig dargestellt?**

\_\_\_\_\_

**3. Was trug der Sonnengott „Re“ auf seinem Kopf?**

\_\_\_\_\_





Name: \_\_\_\_\_ Datum: \_\_\_\_\_

### **Aufgaben:**



**1. Lies den Text.**

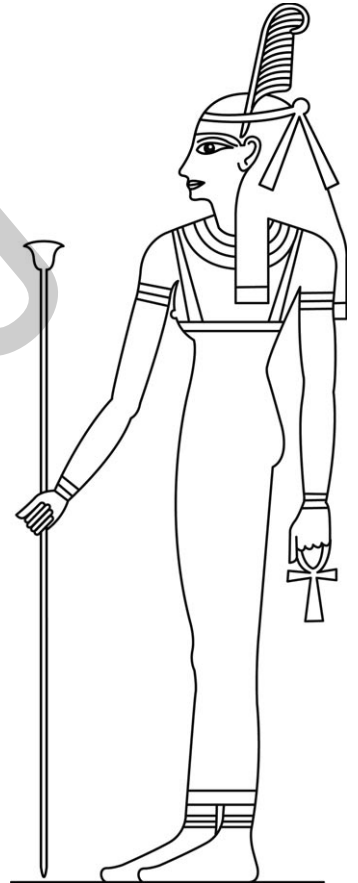


**2. Beantworte die Fragen in ganzen Sätzen.**

### **Wer war die Göttin Maat?**

Die Göttin „Maat“ war die Göttin der Gerechtigkeit und Wahrheit. Das verrät auch schon ihr Name. Das Wort „Maat“ bedeutet übersetzt „Wahrheit“ und „Gerechtigkeit“.

Die Göttin Maat wurde häufig mit einer Vogelfeder auf ihrem Kopf dargestellt.



**1. Wie wurde die Göttin Maat auch genannt?**

---

**2. Was trug die Göttin Maat auf ihrem Kopf?**

---



Name: \_\_\_\_\_ Datum: \_\_\_\_\_

### Aufgaben:



1. Höre dir den Text genau an.



2. Beantworte die Fragen.

### Welcher Gott bin ich? (Hörtext)

1. Welcher Gott bin ich? Kreuze die richtige Antwort an.

<input type="checkbox"/>		<input type="checkbox"/>		<input type="checkbox"/>	
	<b>Name: KHNUM</b>		<b>Name: RE</b>		<b>Name: ANUBIS</b>
	<b>zweiter Name:</b> Schöpfergott		<b>zweiter Name:</b> Sonnengott		<b>zweiter Name:</b> Gott der Mumifizierung

2. Welchen zweiten Namen hat der gesuchte Gott?

\_\_\_\_\_

3. Was für einen Tierkopf hat der gesuchte Gott?

\_\_\_\_\_



Name: \_\_\_\_\_ Datum: \_\_\_\_\_


### **Aufgaben:**



**1. Lies den Text.**



**2. Beantworte die Fragen in ganzen Sätzen.**



### **Wer war der Herrscher der Unterwelt?**

Die alten Ägypter glaubten an eine „Unterwelt“. In diese Unterwelt kamen die Menschen, nachdem sie gestorben waren. Der Herrscher über diese Unterwelt war der Gott „Osiris“. Der zweite Name von Osiris war daher auch „Gott der Unterwelt“.

Osiris trug auf seinem Kopf eine Krone. In seinen Händen hielt er wie ein Pharao Krummstab und Geißel. Osiris wurde oft mit grüner Hautfarbe dargestellt.

**1. Welchen zweiten Namen hatte der Gott Osiris?**

---

**2. Was trug Osiris auf dem Kopf und in seinen Händen?**

---

**3. Mit welcher Hautfarbe wurde der Gott Osiris oft dargestellt?**

---







Name: \_\_\_\_\_ Datum: \_\_\_\_\_

### Aufgaben:



1. Sieh dir das Rätselbild genau an.



2. Lies dir die Beschreibungen der Göttinnen durch.



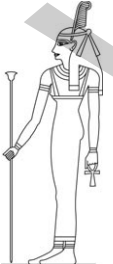


3. Beantworte die Fragen.

### Welche Göttin bin ich?

1. Welche Göttin ist auf dem Rätselbild versteckt?

Kreuze die richtige Antwort an.

<input type="checkbox"/> 	<p>Die Göttin „<b>Bastet</b>“. Sie galt als Göttin der Fruchtbarkeit und der Liebe. Sie wurde oft als Frau mit Katzenkopf dargestellt.</p>
<input type="checkbox"/> 	<p>Die Göttin „<b>Sachmet</b>“. Sie wurde auch „die Mächtige“ genannt. Sie wurde mit einem Löwenkopf dargestellt. Die Ägypter glaubten, dass die heiße Wüstenluft aus dem Mund dieser Göttin kam.</p>
<input type="checkbox"/> 	<p>Die Göttin „<b>Maat</b>“. Auf ihrem Kopf trug sie eine Vogelfeder. Der zweite Name der Göttin Maat war „Göttin der Gerechtigkeit und der Wahrheit“.</p>

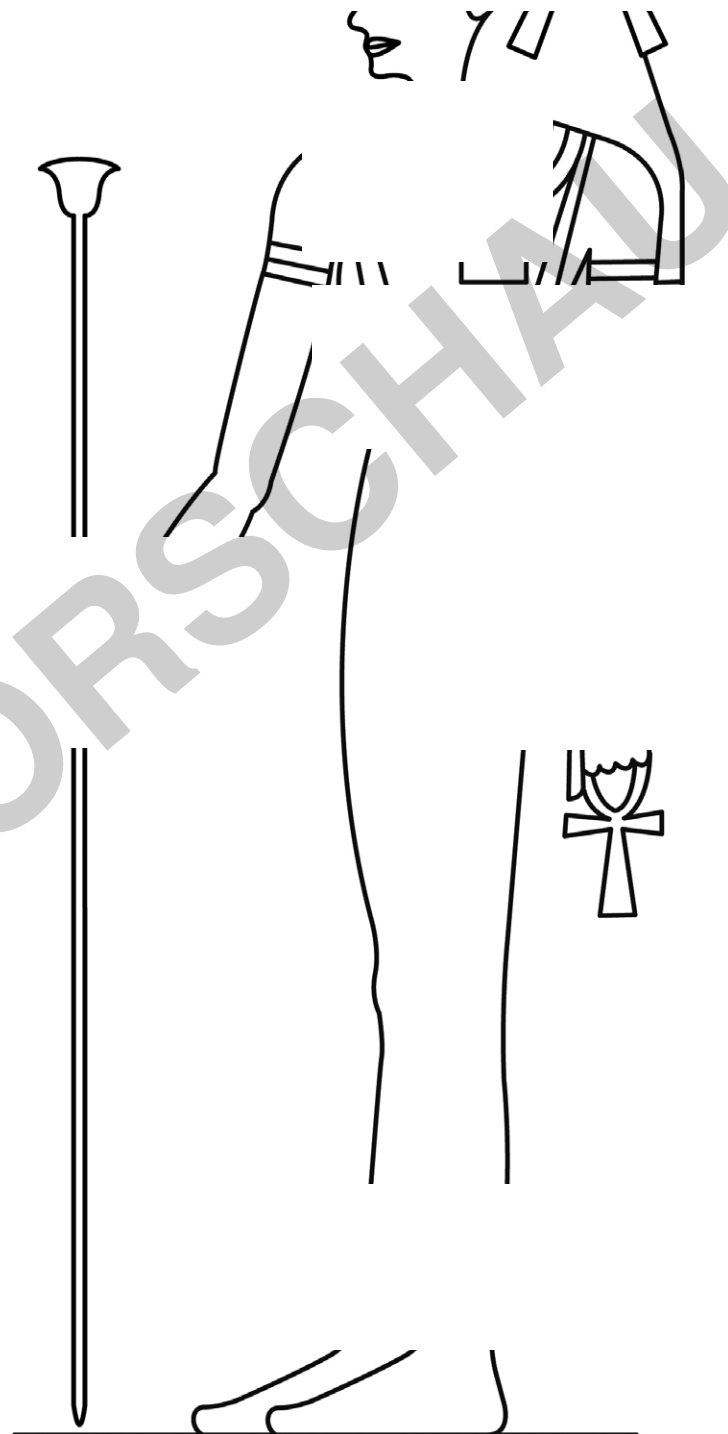
2. Welchen zweiten Namen hat die gesuchte Göttin?

3. Welche Beschreibung passt auf die gesuchte Göttin?



Name: \_\_\_\_\_ Datum: \_\_\_\_\_

### Welche Göttin bin ich? (Rätselbild)



netzwerk  
lernen

Simone Bock von Wülfigen: Das Alte Ägypten – Götter  
© Persen Verlag

zur Vollversion



Name: \_\_\_\_\_ Datum: \_\_\_\_\_

**Aufgaben:**



1. **Stecke eine Hand in den Fühlsack.**



2. **Versuche nur durch das Fühlen herauszufinden, was im Fühlsack ist.**



3. **Beantworte die Fragen.**

**Erkennst du den Gott im Fühlsack?**

1. **Welcher Gott bin ich? Kreuze die richtige Antwort an.**

<input type="checkbox"/>	<input type="checkbox"/>	<input type="checkbox"/>
<b>Name: KHNUM</b>	<b>Name: RE</b>	<b>Name: ANUBIS</b>
<b>zweiter Name: Schöpfergott</b>	<b>zweiter Name: Sonnengott</b>	<b>zweiter Name: Gott der Mumifizierung</b>

2. **Welchen zweiten Namen hat der gesuchte Gott?**

3. **Was für einen Tierkopf hat der gesuchte Gott?**

