

# DOWNLOAD




Bert Kerstin

## Englisch & LRS: Vokale – Lektion 9

**ou wie in 'mouse' – Fünf kleinschrittige Übungen mit Lösungen**

Downloadauszug aus  
dem Originaltitel:



# Lektion 9

## A Regel

# mouse

Schau die Wörter in den beiden Spalten rechts einmal an. In jedem Wort stehen die beiden Buchstaben (ou). Sie werden immer [au] ausgesprochen, so wie in den deutschen Wörtern „Baum“ und „Auto“.

Lies die Wörter nun mehrmals laut vor.




house  
mouse  
round  
out  
blouse  
count  
about  
our  
loud

sound  
shout  
pound  
trousers  
mountain  
hour  
cloud  
ground  
mouth

**B** Setze die fehlenden Buchstaben ein. Wenn dir diese Übung zu leicht vorkommt, kannst du die linke Spalte jeweils verdecken.

house	h__se		sound	s__nd
mouse	m__se		shout	sh__t
round	r__und		pound	po__nd
out	o__t		trousers	tr__users
blouse	bl__se		mountain	m__ntain
count	co__nt		hour	h__ur
about	abo__t		cloud	clo__d
our	__r		ground	gr__nd
loud	lo__d		mouth	mo__th

# Lektion 9



**C** Verbinde, was zusammengehört. Lies dabei laut die englischen Wörter.  
Denke daran: Die Buchstaben (ou) werden wie [au] in „Baum“ oder „Auto“ gesprochen.

- pound
- shout
- cloud
- hour
- mountain
- sound
- mouth
- ground
- trousers

- Stunde
- Pfund
- Klang
- Hose
- rufen
- Berg
- Mund
- Boden
- Wolke

- mouse
- loud
- about
- out
- count
- our
- round
- blouse
- house

- über
- unser
- Maus
- rund
- Haus
- laut
- hinaus
- zählen
- Bluse

**D** Hier sind waagerecht 12 englische Wörter versteckt. Finde und markiere sie!




	s	t	e	r	t	u	r	z	m	o	u	s	e	i	t	z			
	c	v	b	s	h	o	u	t	t	o	z	t	r	g	n	h			
u	n	s	e	r	h	c	l	o	u	d	n	g	r	y	r	t	g	u	r
r	o	u	n	d	k	r	u	b	z	h	u	c	c	h	o	u	r	f	t
t	z	s	o	u	n	d	z	t			w	e	q	a	s	d	e	t	g
r	t	g	h	g	b	v	j	u			d	e	s	m	o	u	t	h	h
o	u	t	u	j	h	n	b	f			z	u	i	o	p	k	h	f	r
e	f	r	t	g	z	h	u	r	f	g	r	r	t	z	u	h	r	d	s
r	g	c	o	u	n	t	l	m	t	r	o	u	s	e	r	s	b	g	f
	e	w	d	g	p	h	j	e	v	h	o	u	s	e	u	n			
	e	w	d	g	p	h	j	e	v	h	o	u	s	e	u	n			
	e	w	d	g	p	h	j	e	v	h	o	u	s	e	u	n			

# Lektion 9

## **E** Kreuzwörter

Übersetze die Wörter unter dem Rätsel und trage sie an den entsprechenden Nummern ein. Lies jedes Wort laut vor, wenn du es eingetragen hast. Denke daran: Die Buchstaben (ou) werden wie [au] in „Baum“ oder „Auto“ gesprochen.



### Across:

- 3 rufen, schreien
- 5 Bluse
- 7 Stunde
- 8 Hose
- 11 hinaus, heraus, draußen
- 12 Pfund
- 15 Wolke
- 16 Klang, Geräusch, Ton
- 17 Mund

### Down:

- 1 Berg
- 2 über
- 4 Haus
- 6 Boden
- 9 unser, unsere
- 10 rund
- 13 Maus
- 14 laut
- 15 zählen

# Lösungen

9D

	s	t	e	r	t	u	r	z	<b>m</b>	<b>o</b>	<b>u</b>	<b>s</b>	<b>e</b>	i	t	z			
	c	v	b	<b>s</b>	<b>h</b>	<b>o</b>	<b>u</b>	<b>t</b>	t	o	z	t	r	g	n	h			
u	n	s	e	r	h	<b>c</b>	<b>l</b>	<b>o</b>	<b>u</b>	<b>d</b>	n	g	r	y	r	t	g	u	r
<b>r</b>	<b>o</b>	<b>u</b>	<b>n</b>	<b>d</b>	k	r	u	b	z	h	u	c	<b>c</b>	<b>h</b>	<b>o</b>	<b>u</b>	<b>r</b>	f	t
t	z	<b>s</b>	<b>o</b>	<b>u</b>	<b>n</b>	<b>d</b>	z	t			w	e	q	a	s	d	e	t	g
r	t	g	h	g	b	v	j	u			d	e	<b>s</b>	<b>m</b>	<b>o</b>	<b>u</b>	<b>t</b>	<b>h</b>	h
<b>o</b>	<b>u</b>	<b>t</b>	u	j	h	n	b	f			z	u	i	o	p	k	h	f	r
e	f	r	t	g	z	h	u	r	f	g	r	r	t	z	u	h	r	d	s
r	g	<b>c</b>	<b>o</b>	<b>u</b>	<b>n</b>	<b>t</b>	l	m	<b>t</b>	<b>r</b>	<b>o</b>	<b>u</b>	<b>s</b>	<b>e</b>	<b>r</b>	<b>s</b>	b	g	f
		e	w	d	g	p	h	j	e	v	<b>h</b>	<b>o</b>	<b>u</b>	<b>s</b>	<b>e</b>	u	n		
		e	<b>l</b>	<b>o</b>	<b>u</b>	<b>d</b>	g	h	b	o	n	c	l	v	c	s	b		

9E

					M														
		A			O				S	H	O	U	T						
		B	L	O	U	S	E		O										
		O			N				U		G								
H	O	U	R					T	R	O	U	S	E	R	S				
		T		A		U		E		O									
				R	I	R				O	U	T							
			P	O	U	N	D				M		N						
	L		U							C	L	O	U	D					
S	O	U	N	D						O	U								
	U		D							U		S							
	D									N		E							
										M	O	U	T	H					

Download zur Ansicht