

# DOWNLOAD



Bert Kerstin

## Englisch & LRS: Vokale – Lektion 6

ea wie in 'clean' – Fünf kleinschrittige Übungen mit Lösungen

Downloadauszug aus  
dem Originaltitel:



# Lektion 6

## A Regel

# clean

Schau die Wörter in den beiden Spalten rechts einmal an. Am Anfang oder in der Mitte jedes Wortes stehen immer die beiden Buchstaben (ea). Sie werden wie ein langes [i] ausgesprochen, so wie in dem deutschen Wort „Lied“.

Wenn auf (ea) ein r folgt, spricht man ebenfalls ein langes [i], aber etwas anders, nämlich so wie in „Tier“.

Lies die Wörter nun mehrmals laut vor.




clean  
please  
dream  
ear  
year  
eat  
hear  
teacher  
easy

meat  
near  
team  
read (Inf.)  
sea  
dear  
speak  
tea  
meaning

B Setze die fehlenden Buchstaben ein. Wenn dir diese Übung zu leicht vorkommt, kannst du die linke Spalte jeweils verdecken.

clean	cl__ _n		meat	m__ _t
please	pl__ _se		near	n__ _r
dream	dre__m		team	tea__
ear	__ar		read	__ead
year	y__ _r		sea	s__a
eat	e__t		dear	de__r
hear	hea__		speak	sp__ _k
teacher	t__acher		tea	t__ _
easy	__ _sy		meaning	me__ning

# Lektion 6



**C** Verbinde, was zusammengehört. Lies dabei die englischen Wörter laut vor. Denke daran: Die Buchstaben (ea) werden immer wie ein langes [i] ausgesprochen, so wie in den deutschen Wörtern „Lied“ oder „Tier“.

please	Bedeutung
meaning	in der Nähe von, nahe
dear	Fleisch
speak	lesen
sea	bitte
team	Meer
meat	sprechen
near	liebe, -r, -s (z. B. „Liebe Oma, ...“)
read (Inf.)	Team, Mannschaft
tea	essen
clean	Tee
easy	träumen
eat	hören
teacher	Ohr
ear	sauber
year	leicht
dream	Lehrer, Lehrerin
hear	Jahr, Jahrgangsstufe

**D** Hier sind waagerecht 12 englische Wörter versteckt. Finde und markiere sie!

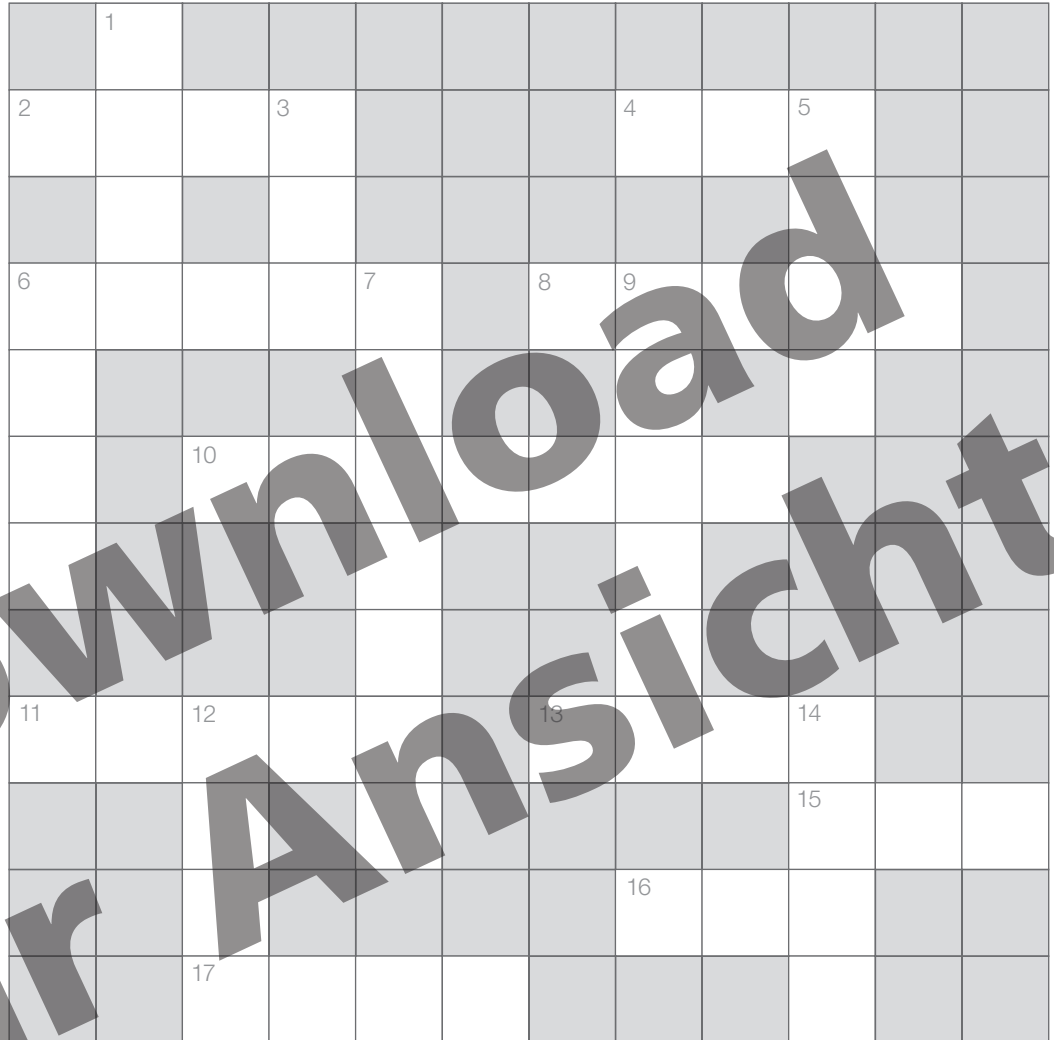



	h	u	k	r	d	r	e	a	m	u	h	g	f	r	d	e			
	h	p	l	e	a	s	e	m	b	g	f	y	e	a	r	h			
a	w	l	u	n	c	d	g	p	h	j	k	v	v	c	c	l	e	a	n
r	t	g	h	g	j	k	d	e	a	r	u	z	b	e	r	d	t	z	p
c	v	b	n	t	e	a	b	v			z	u	i	o	p	s	p	e	u
u	j	m	n	h	f	t	r	t			z	h	u	s	p	e	a	k	j
h	m	e	a	n	i	n	g	d			w	e	q	a	s	d	e	t	g
e	f	r	t	g	z	h	r	t	z	f	r	t	t	e	a	m	o	z	t
g	h	b	o	n	u	h	e	a	r	n	b	f	s	b	a	n	i	r	t
	h	r	e	a	d	b	e	r	r	z	h	i	k	u	f	u			
	e	n	d	e	u	j	h	e	a	s									

# Lektion 6

## **E** Kreuzworträtsel

Übersetze die Wörter unter dem Rätsel und trage sie an den entsprechenden Nummern ein. Lies jedes Wort laut vor, wenn du es eingetragen hast. Denke daran: Die Buchstaben (ea) werden immer wie ein langes [i] ausgesprochen, so wie in den deutschen Wörtern „Lied“ oder „Tier“.



### Across:

- 2 Fleisch
- 4 essen
- 6 träumen
- 8 sprechen
- 10 Lehrer, Lehrerin
- 11 sauber
- 13 in der Nähe von, nahe
- 15 Ohr
- 16 Meer
- 17 Jahr, Jahrgangsstufe

### Down:

- 1 hören
- 3 Tee
- 5 Team, Mannschaft
- 6 liebe, -r, -s (z. B. „Liebe Oma, ...“)
- 7 Bedeutung
- 9 bitte
- 12 leicht
- 14 lesen

