

# DOWNLOAD

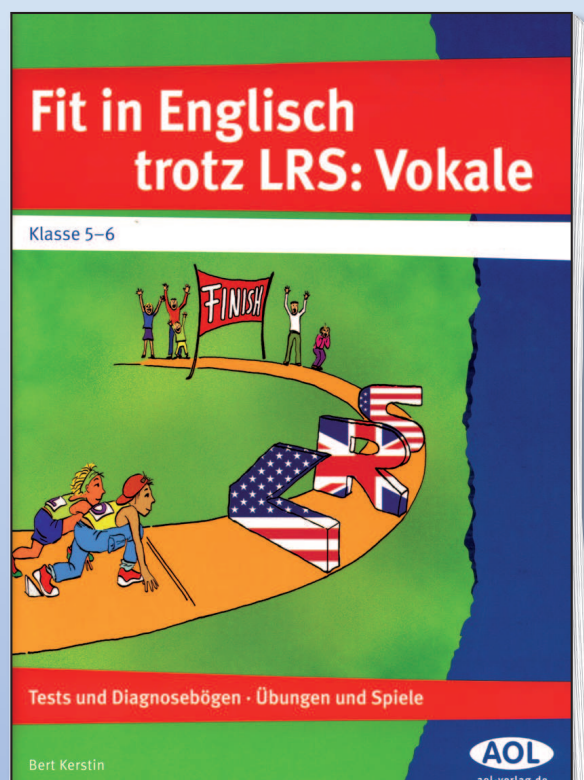


Bert Kerstin

## Englisch & LRS: Vokale – Lektion 5

**o + Konsonant + e wie in 'nose' –  
Fünf kleinschrittige Übungen mit  
Lösungen**

Downloadauszug aus  
dem Originaltitel:



# Lektion 5

  
**nose**

**A** Regel

Schau die Wörter in den beiden Spalten rechts einmal an. Sie werden alle am Anfang oder in der Mitte mit einem (o) geschrieben. Hinter dem (o) folgt ein Konsonant und danach ein (e), wie z. B. in „nose“.

Bei einer solchen Lautfolge wird der Buchstabe (o) häufig [ou] gesprochen. Diesen Laut gibt es im Deutschen eigentlich nicht, du kennst ihn aber sicher aus dem Wort „Show“.




Lies die Wörter nun mehrmals laut vor.


joke  
lonely  
moment  
nose  
note  
open  
phone  
bone  
broken  
close

stone  
suppose  
over  
hole  
home  
hope  
slower  
rope  
clothes  
alone

**B** Setze die fehlenden Buchstaben ein. Wenn dir diese Übung zu leicht vorkommt, kannst du die linke Spalte jeweils verdecken.

joke	j__k__		stone	st__n__
lonely	l__n__ly		suppose	suppos__
moment	mom__nt		over	__ver
nose	nos__		hole	h__l__
note	n__te		home	h__m__
open	op__n		hope	h__pe
phone	ph__n__		slower	sl__wer
bone	b__n__		rope	rop__
broken	brok__n		clothes	cl__th__s
close	cl__se		alone	alon__

# Lektion 5



**C** Verbinde, was zusammengehört. Lies dabei die englischen Wörter laut vor. Denke daran: Der Buchstabe (o) am Anfang oder in der Mitte des Wortes wird [ou] gesprochen, so wie das (o) in „Show“.

- |         |           |
|---------|-----------|
| rope    | allein    |
| alone   | hoffen    |
| clothes | Loch      |
| slower  | Seil      |
| hope    | vorbei    |
| home    | Stein     |
| over    | Kleidung  |
| hole    | vermuten  |
| stone   | Zuhause   |
| suppose | langsamer |
| joke    | Knochen   |
| nose    | öffnen    |
| lonely  | anrufen   |
| moment  | Nase      |
| phone   | zumachen  |
| open    | kaputt    |
| broken  | Notiz     |
| close   | Witz      |
| note    | einsam    |
| bone    | Moment    |

**D** Hier sind waagerecht 12 englische Wörter versteckt. Finde und markiere sie!



	o	v	e	r	n	j	h	i	k	u	f	u	t	t	z	u			
	k	h	f	r	m	j	o	k	e	z	h	u	e	p	o	n			
z	u	i	o	p	g	a	l	o	n	e	w	e	q	a	s	d	e	o	z
r	t	g	h	g	b	v	j	u	r	t	z	u	j	r	c	l	o	c	l
e	r	g	n	o	s	e	f	k			u	j	m	n	h	f	t	d	j
m	b	e	r	f	r	h	n	b			j	c	l	o	t	h	e	s	m
h	p	h	o	n	e	e	r	z			g	z	h	u	k	e	w	d	g
s	r	w	l	u	g	m	o	m	e	n	t	b	d	c	h	o	p	e	f
n	c	h	r	t	z	m	s	t	o	n	e	b	e	r	d	t	z	h	f
	x	c	u	b	o	n	e	j	k	l	m	b	g	f	u	h			

# Lektion 5

## **E** Kreuzwörterrätsel

Übersetze die Wörter unter dem Rätsel und trage sie an den entsprechenden Nummern ein. Lies jedes Wort laut vor, wenn du es eingetragen hast. Denke daran: Der Buchstabe (o) am Anfang oder in der Mitte des Wortes wird [ou] gesprochen, so wie das (o) in „Show“.



1			2	3				4		5	
6											
		7					8				9
							10				
					11						
12											
				13		14		15			
		16									
							18				
		17									

Download zur Ansicht

**Across:**

- 2 Kleidung, „Klamotten“
- 6 Moment, Augenblick
- 7 Loch
- 8 zerbrochen, kaputt
- 11 langsamer
- 12 aufmachen, öffnen, offen
- 14 Stein
- 16 anrufen, Telefon
- 17 Witz
- 18 Seil

**Down:**

- 1 nach Hause, zu Hause, das Zuhause
- 3 einsam
- 4 annehmen, vermuten
- 5 allein
- 7 hoffen
- 9 Nase
- 10 schließen, zumachen
- 12 vorbei, vorüber
- 13 Knochen
- 15 Notiz, notieren

# Lösungen

5D

	<b>o</b>	<b>v</b>	<b>e</b>	<b>r</b>	n	j	h	i	k	u	f	u	t	t	z	u			
	k	h	f	r	m	<b>j</b>	<b>o</b>	<b>k</b>	<b>e</b>	z	h	u	e	p	o	n			
z	u	i	o	p	g	<b>a</b>	<b>l</b>	<b>o</b>	<b>n</b>	<b>e</b>	w	e	q	a	s	d	e	o	z
r	t	g	h	g	b	v	j	u	r	t	z	u	j	r	c	l	o	c	l
e	r	g	<b>n</b>	<b>o</b>	<b>s</b>	e	f	k			u	j	m	n	h	f	t	d	j
m	b	e	r	f	r	h	n	b			j	<b>c</b>	<b>l</b>	<b>o</b>	<b>t</b>	<b>h</b>	<b>e</b>	<b>s</b>	m
h	<b>p</b>	<b>h</b>	<b>o</b>	<b>n</b>	e	e	r	z			g	z	h	u	k	e	w	d	g
s	r	w	l	u	g	<b>m</b>	<b>o</b>	<b>m</b>	<b>e</b>	<b>n</b>	<b>t</b>	b	d	c	<b>h</b>	<b>o</b>	<b>p</b>	<b>e</b>	f
n	c	h	r	t	z	m	<b>s</b>	<b>t</b>	<b>o</b>	<b>n</b>	<b>e</b>	b	e	r	d	t	z	h	f
		x	c	u	<b>b</b>	<b>o</b>	<b>n</b>	e	j	k	l	m	b	g	f	u	h		
		m	<b>h</b>	<b>o</b>	<b>m</b>	e	g	h	b	o	<b>o</b>	<b>p</b>	<b>e</b>	<b>n</b>	v	c	s		

5E

H			C	L	O	T	H	E	S		A								
O			O							U		L							
M	O	M	E	N	T					P		O							
E			E							P		N							
			H	O	L	E			B	R	O	K	E	N					
			O	Y	C				S					O					
			P						S	L	O	W	E	R		S			
O	P	E	N						O										E
V			B						S	T	O	N	E						
E			P	H	O	N	E			O									
R						N						T							
			J	O	K	E			R	O	P	E							

Download  
zur Ansicht