

DOWNLOAD

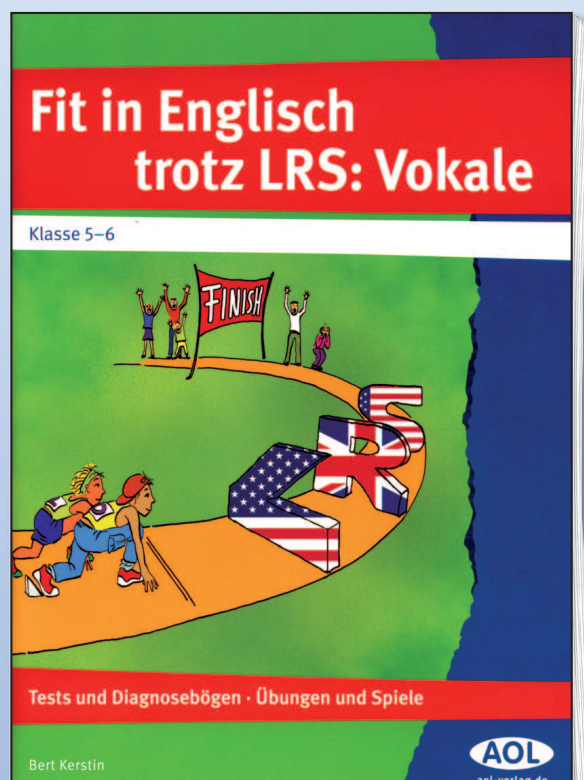


Bert Kerstin

Englisch & LRS: Vokale – Lektion 4

**a + Konsonant + e wie in 'cake' –
Fünf kleinschrittige Übungen mit
Lösungen**

Downloadauszug aus
dem Originaltitel:



Lektion 4

cake

A Regel

Schau die Wörter in den beiden Spalten rechts einmal an. Sie enden alle mit einem (e), das aber nicht gesprochen wird. Deshalb nennt man es auch ein „stummes“ (e).

Das stumme (e) am Ende macht aus dem (a) am Anfang oder in der Mitte der Wörter einen Doppellaut wie in „Baby“ oder „hey“.

Lies die Wörter nun mehrmals laut vor.



face
hate
late
safe
came
ate
same
case
age
cake
change

date
game
lake
made
name
page
male
make
take
save
wave

B Setze die fehlenden Buchstaben ein. Wenn dir diese Übung zu leicht vorkommt, kannst du die linke Spalte jeweils verdecken.

face
hate
late
safe
came
ate
same
case
age
cake
change


f__ce
hat__
l__te
saf__
ca__e
at__
__ame
c__se
ag__
ca__e
ch__nge



date
game
lake
made
name
page
male
make
take
save
wave

__ate
gam__
la__e
m__de
na__e
__age
ma__e
ma__e
tak__
s__ve
wa__e

Lektion 4



C Verbinde, was zusammengehört. Lies dabei die englischen Wörter laut vor. Denke daran: Der Buchstabe (a) am Anfang oder in der Mitte jedes Wortes wird wie das (a) in „Baby“ gesprochen.

- lake
- take
- age
- made
- change
- came
- save
- page
- wave
- male
- safe

- Welle
- männlich
- simple past von: kommen
- See
- nehmen
- retten
- Seite
- Alter
- gemacht
- sicher, gefahrlos
- ändern

- face
- hate
- same
- date
- late
- make
- case
- cake
- game
- name
- ate

- Kuchen
- Datum
- spät
- Name
- Gesicht
- (der-/die-/das-)selbe
- Spiel
- Fall
- simple past: essen
- machen
- hassen

D Hier sind waagerecht 12 englische Wörter versteckt. Finde und markiere sie!




	g	a	m	e	n	c	h	r	t	z	e	c	a	k	e	d			
	u	j	h	n	a	m	e	z	u	i	o	p	k	h	f	r			
e	w	d	g	l	a	k	e	w	e	q	a	s	d	d	p	a	g	e	b
e	f	r	t	g	z	h	u	k	r	u	b	e	r	d	t	z	h	f	f
r	t	g	h	g	b	v	j	u			u	h	g	f	r	d	d	c	c
t	e	r	t	u	j	m	i	k			o	c	l	c	h	a	n	g	e
t	a	k	e	s	t	z	u	r			c	v	b	n	j	h	n	y	f
s	e	r	h	u	n	u	a	g	e	n	h	f	t	l	o	z	u	h	j
g	r	y	r	t	g	f	a	c	e	r	f	r	t	j	h	a	t	e	m
	e	m	a	l	e	x	c	u	n	d	j	k	l	m	b	h			

Lektion 4

E Kreuzwörter

Übersetze die Wörter unter dem Rätsel und trage sie an den entsprechenden Nummern ein. Lies jedes Wort laut vor, wenn du es eingetragen hast. Denke daran: Der Buchstabe (a) am Anfang oder in der Mitte jedes Wortes wird wie das (a) in „Baby“ gesprochen.



Download zur Ansicht

Across:

- 4 See
- 7 Gesicht
- 9 Name
- 10 nehmen, mitnehmen, bringen
- 12 gemacht
- 13 Alter
- 14 Spiel
- 16 Kuchen
- 18 (der-, die-, das-)selbe
- 19 Fall

Down:

- 1 hassen, gar nicht mögen
- 2 Seite
- 3 sicher, gefahrlos
- 5 machen, bilden
- 6 Welle
- 8 ändern, verändern, sich umziehen
- 11 spät
- 13 *simple past von: eat*
- 15 männlich
- 16 *simple past von: kommen*
- 17 Datum
- 18 retten

Lösungen

4D

	g	a	m	e	n	c	h	r	t	z	e	c	a	k	e	d			
	u	j	h	n	a	m	e	z	u	i	o	p	k	h	f	r			
e	w	d	g	l	a	k	e	w	e	q	a	s	d	d	p	a	g	e	b
e	f	r	t	g	z	h	u	k	r	u	b	e	r	d	t	z	h	f	f
r	t	g	h	g	b	v	j	u		u	h	g	f	r	d	d	c	c	
t	e	r	t	u	j	m	i	k		o	c	l	c	h	a	n	g	e	
t	a	k	e	s	t	z	u	r		c	v	b	n	j	h	n	y	f	
s	e	r	h	u	n	u	a	g	e	n	h	f	t	l	o	z	u	h	j
g	r	y	r	t	g	f	a	c	e	r	f	r	t	j	h	a	t	e	m
	e	m	a	l	e	x	c	u	n	d	j	k	l	m	b	h			
	m	t	s	e	r	z	h	d	l	a	t	e	g	f	u	t			

4E

									H										P
						S	L	A	K	E									A
						A		T							M				G
			W		F	A	C	E						N	A	M	E		
		T	A	K	E	H			L					K					
		V				A			M	A	D	E							
A	G	E							N		T								
T									G	A	M	E							
E					C	A	K	E	A										
					A				L										
					D	M		S	A	M	E								
C	A	S	E		A														
		T						V											
		E						E											

Download zur Ansicht