

DOWNLOAD

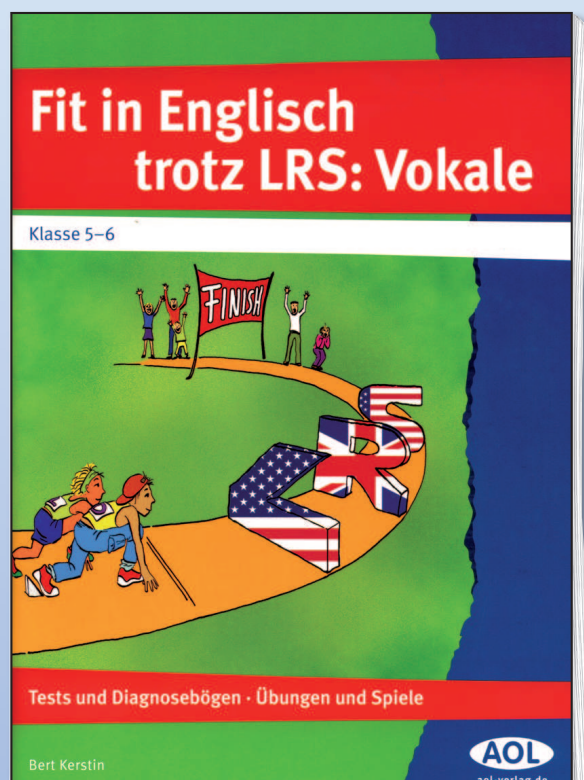


Bert Kerstin

Englisch & LRS: Vokale – Lektion 3

**i + Konsonant + e wie in 'nice' –
Fünf kleinschrittige Übungen mit
Lösungen**

Downloadauszug aus
dem Originaltitel:



Lektion 3

nice

A Regel

Schau die Wörter in den beiden Spalten rechts einmal an. Sie enden alle mit einem (e), das aber nicht gesprochen wird. Deshalb nennt man es auch ein „stummes“ (e).

Das stumme (e) am Ende macht aus dem (i) in der Mitte der Wörter den Doppellaut [ei] wie in dem deutschen Wort „Seil“.

Lies die Wörter nun mehrmals laut vor.



mile
line
wine
mice
file
fine
nice
nine
pipe
life

five
kite
rice
ripe
wife
shine
side
rise
knife
time

B Setze die fehlenden Buchstaben ein. Wenn dir diese Übung zu leicht vorkommt, kannst du die linke Spalte jeweils verdecken.

mile
line
wine
mice
file
fine
nice
nine
pipe
life


m__le
l__n__
win__
m__ce
fil__
f__n__
n__ce
nin__
p__p__
l__f__



five
kite
rice
ripe
wife
shine
side
rise
knife
time

fiv__
kit__
r__ce
r__pe
w__f__
sh__n__
sid__
r__se
kn__f__
t__me

Lektion 3



C Verbinde, was zusammengehört. Lies dabei die englischen Wörter laut vor. Denke daran: Der Buchstabe (i) in der Mitte des Wortes wird wie das [ei] in „Seil“ gesprochen.

- file
- line
- nine
- pipe
- fine
- mice
- wine
- mile
- nice
- life
- time
- rise
- knife
- five
- side
- shine
- wife
- ripe
- kite
- rice

- Wein
- Mäuse
- Ordner
- nett
- Pfeife
- Meile
- Leben
- neun
- gut, fein, schön
- Zeile, Linie
- scheinen, leuchten
- Seite
- reif
- Zeit
- Ehefrau
- steigen, aufgehen
- Drachen
- fünf
- Reis
- Messer

D Hier sind waagerecht 12 englische Wörter versteckt. Finde und markiere sie!




	b	t	i	m	e	u	k	r	u	b	b	t	a	c	l	u			
	c	v	b	l	i	n	e	e	f	r	t	g	z	h	c	b			
r	t	g	h	g	b	v	u	s	t	z	u	r	t	f	i	n	e	b	f
t	z	u	j	h	n	k	n	i	f	e	z	h	u	s	o	z	t	r	g
e	n	i	n	e	x	c	u	n			o	w	e	q	s	h	i	n	e
s	t	e	r	t	u	j	f	t			w	i	n	e	s	d	e	t	g
r	t	r	i	c	e	u	n	j			z	u	i	o	p	k	h	f	r
b	e	r	f	r	d	e	d	e	r	z	h	t	g	b	e	l	i	f	e
s	e	r	h	u	p	h	j	p	i	p	e	v	v	c	s	b	d	c	y
	d	f	i	v	e	n	j	h	i	k	u	f	n	d	j	p			
		r	y	r	t	g	z	z	g	r									

Lektion 3

E Kreuzwörter

Übersetze die Wörter unter dem Rätsel und trage sie an den entsprechenden Nummern ein. Lies jedes Wort laut vor, wenn du es eingetragen hast. Denke daran: Der Buchstabe (i) wird wie [ei] in „Seil“ gesprochen.



Download zur Ansicht

Across:

- 5 scheinen, leuchten
- 6 Seite
- 8 Ordner
- 10 Ehefrau
- 11 gut, fein, schön
- 13 Zeile, Linie
- 15 Mäuse
- 17 Reis
- 18 neun

Down:

- 1 steigen, aufgehen
- 2 Messer
- 3 Drachen
- 4 Zeit
- 7 Wein
- 9 Leben
- 11 fünf
- 12 Meile
- 14 schön, nett
- 16 Pfeife
- 17 reif

Lösungen

3D

	b	t	i	m	e	u	k	r	u	b	b	t	a	c	l	u			
	c	v	b	l	i	n	e	e	f	r	t	g	z	h	c	b			
r	t	g	h	g	b	v	u	s	t	z	u	r	t	f	i	n	e	b	f
t	z	u	j	h	n	k	n	i	f	e	z	h	u	s	o	z	t	r	g
e	n	i	n	e	x	c	u	n			o	w	e	q	s	h	i	n	e
s	t	e	r	t	u	j	f	t			w	i	n	e	s	d	e	t	g
r	t	r	i	c	e	u	n	j			z	u	i	o	p	k	h	f	r
b	e	r	f	r	d	e	d	e	r	z	h	t	g	b	e	l	i	f	e
s	e	r	h	u	p	h	j	p	i	p	e	v	v	c	s	b	d	c	y
		d	f	i	v	e	n	j	h	i	k	u	f	n	d	j	p		
		n	g	r	y	r	t	g	z	z	g	f	w	i	f	e	i		

3E

						R																
						I							K						K			
						T			S	H	I	N	E						I			
						S	I	D	E										T			
						W			M							F	I	L	E			
						W	I	F	E				F	I	N	E			I			
						N													F			
						E			M						V		L	I	N	E		
									M	I	C	E								I		
						P			L										R	I	C	E
						N	I	N	E										I		E	
						P													P			
						E													E			

Download zur Ansicht