

Download

Arthur Thömmes

Die schnelle Stunde Religion 1

Sekundarstufe I

 Auer

Arthur Thömmes

Die schnelle Stunde **Religion**

30 originelle Unterrichtsstunden ganz ohne Vorbereitung



Downloadauszug
aus dem Originaltitel:

 **netzwerk
lernen** Auer

[zur Vollversion](#)



Die schnelle Stunde Religion 1

VORSCHAU

Dieser Download ist ein Auszug aus dem Originaltitel
Die schnelle Stunde Religion
30 originelle Unterrichtsstunden ganz ohne Vorbereitung

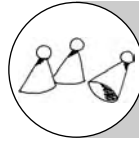
Über diesen Link gelangen Sie zur entsprechenden Produktseite im Web.
<http://www.auer-verlag.de/go/dl7123>

Übersichtstabelle zu allen schnellen Stunden

	Kl. 5	Kl. 6	Kl. 7	Kl. 8	Kl. 9	Kl. 10	kopieren	Material	evtl. Material	erweiterbar auf 90 min
Abc des Glaubens	x	x	x	x	x	x	x			x
Biblische Personen	x	x	x	x	x	x	x			x
Biblische Redensarten			x	x	x	x	x			
Buchstabenquiz	x	x	x				x	x		
Christliche Feste	x	x	x				x	x		x
Das bin ich	x	x	x	x	x	x	x			
Der Mensch ist ...				x	x	x	x			x
Die zehn Wörter meines Lebens	x	x	x	x	x	x	x			x
Die Welt verändern	x	x	x	x	x	x	x		x	
Ein Blick aus der Zukunft zurück			x	x	x	x	x			
Ein guter Christ ...	x	x	x	x	x	x	x			x
Freundschaft	x	x	x	x	x	x	x	x		
Gefällt mir!			x	x	x	x	x	x		x
Gefühlswelten	x	x	x	x	x	x	x			
Getanztes Vaterunser	x	x	x	x	x	x	x	x		x
Glaubens-Elfchen	x	x	x	x	x	x	x			x
Leben – wie geht das?			x	x	x	x	x			
Mein Lebensmotto				x	x	x	x			
Lebensweisheiten			x	x	x	x	x			
Malen und Träumen mit einem Mandala	x	x	x	x	x	x	x	x		
Mein Credo	x	x	x	x	x	x	x	x		x
Mein Lebensbaum			x	x	x	x	x			
Meine Fußspuren	x	x	x	x	x	x	x	x		x
Reli-Quiz	x	x	x	x	x	x	x	x		x
Sprechende Hände	x	x	x	x	x	x	x			
Stimmungsbild	x	x	x	x	x	x	x			
Talk am Berg				x	x	x	x			x
Überlebensrucksack			x	x	x	x	x	x		x
Was mir wertvoll ist			x	x	x	x	x		x	
Woran mein Herz hängt	x	x	x	x	x	x	x			



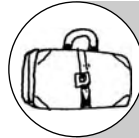
Abc des Glaubens



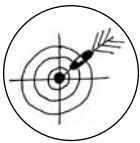
5. – 10. Klasse




45 min



Arbeitsblatt, Internetzugang,
Lexika



Schüler präsentieren sich gegenseitig ihr religiöses Wissen



Arbeitsblatt kopieren

Jeder Schüler erhält eine Abc-Liste und soll möglichst viele Begriffe aus dem Bereich des Glaubens und der Religionen eintragen.

Unbekannte Wörter werden in einem Lexikon oder im Internet nachgeschaut und anschließend vorgestellt.



- Die Übung wird in Partner- oder Gruppenarbeit durchgeführt. Aus der persönlichen Arbeit mit den Begriffen kann ein Quiz entwickelt werden.
- Die Schüler tragen nur Begriffe ein, deren Bedeutung ihnen unklar ist.



- Ein Lexikon mit einer umfangreichen Wortliste:
<http://microsites.buhv.com/index.php?id=3391>
- Informationen zu Kirchenjahr und Brauchtum:
<http://www.kath.de/lexika/kirchenjahr/>



Abc des Glaubens

Manche sprechen von religiösen Analphabeten, um damit zu verdeutlichen, dass viele Christen ihren Glauben nicht mehr kennen. Wie steht es um dein Wissen?

Schreibe in der folgenden alphabetischen Liste zu jedem Buchstaben einen Begriff, der dir aus dem Bereich des Glaubens und der Religionen einfällt. Dabei ist es wichtig, dass du auch weißt, was sie bedeuten, denn du sollst sie anschließend kurz erklären.

A _____ N _____

B _____ O _____

C _____ P _____

D _____ Q _____

E _____ R _____

F _____ S _____

G _____ T _____

H _____ U _____

I _____ V _____

J _____ W _____

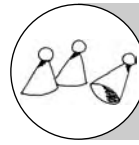
K _____ X _____

L _____ Y _____


M _____ Z _____



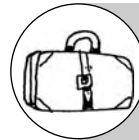
Biblische Personen



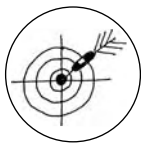
5.–10. Klasse




45–90 min



Arbeitsblätter, Nachschlagewerke, Bibeln, Internetzugang



- Entdecken der Bibel
- die Bibel lesen



Arbeitsblätter und Lösungsblatt kopieren, Internetzugang vorbereiten

In der Bibel wird die Geschichte der Menschen mit Gott erzählt. In vielen der Geschichten stehen Hel- den im Mittelpunkt. Sie setzen sich für das Gute ein und verlassen sich dabei auf Gott. Oft ist damit auch ein persönliches Ringen verbunden.

Nach einem einführenden Gespräch über die Bibel und Personen aus der Bibel, die die Schüler be- reits kennen, wird das Arbeitsblatt verteilt. Die Schüler setzen sich zu zweit oder dritt zusammen und suchen sich Personen auf dem Arbeitsblatt aus. In der Bibel (www.bibleserver.com) sammeln sie zunächst Informationen über sie. Danach können auch andere Seiten zur Recherche genutzt werden (z. B.: www.die-bibel.de/konkordanz/zentrale-texte/biblische-personen/ http://de.wikipedia.org/wiki/Liste_biblischer_Personen).

Sie verfassen am Schluss einen Text in der Ich-Form („Ich bin Johannes der Täufer ...“). Die biblischen Personen stellen sich gegenseitig vor.



- Beim Suchsel des zweiten Arbeitsblatts müssen die Schüler die Namen biblischer Per- sonen suchen. Das Ganze kann als Wettbewerb durchgeführt werden (5.–7. Klasse).
- Die Personen aus der Bibel unterhalten sich.
- Eine Schülergruppe bereitet Fragen an die biblischen Personen vor, die in einer abschließenden Talkshow gestellt werden.
- Die Schüler notieren die Bibelstellen, die Informationen zu der jeweiligen Person geben.



Vor der Benutzung gibt der Lehrer eine kurze Einführung in den Aufbau und die Handhabung der Bibel.

W	A	S	E	A	B	R	A	H	A	M	K	E	R	Z	J	F	D	W	F
B	V	N	M	Ä	A	R	K	I	T	A	L	V	B	N	E	S	D	H	U
P	Z	Ö	Q	R	D	J	E	R	D	I	V	A	D	U	S	I	E	L	D
I	H	S	A	K	E	K	G	T	B	F	R	A	N	K	A	R	F	B	A
L	A	T	D	A	U	I	R	A	F	F	E	I	M	S	J	T	S	A	H
A	C	E	G	K	T	W	Z	V	Y	D	E	B	O	R	A	H	D	R	R
T	V	L	J	K	C	U	N	A	A	F	E	S	S	A	G	D	G	N	F
U	G	W	H	E	H	A	K	A	I	N	D	Z	X	F	E	G	V	A	G
S	H	M	Z	B	A	W	R	J	K	L	M	Q	W	E	S	A	U	B	U
F	J	A	U	E	S	E	E	S	D	G	H	H	S	I	G	A	N	A	G
G	K	R	I	R	D	R	T	K	S	A	N	A	Q	K	Ä	F	D	S	E
H	T	I	M	E	R	K	U	J	A	R	I	N	Ä	I	F	G	J	I	T
J	E	A	K	N	T	A	I	T	P	N	Y	N	M	A	J	R	I	M	A
A	N	B	L	B	P	C	K	M	O	J	H	A	T	D	T	A	R	J	L
S	D	H	Ö	H	O	H	O	O	L	I	A	T	H	J	I	O	P	Ü	L
D	S	J	O	G	L	T	L	S	D	U	L	C	O	O	L	F	G	F	E
F	D	I	P	E	S	T	H	E	R	Z	L	E	A	O	Ö	D	S	A	T
T	T																		
R	U	P																	
E	I	Ü																	

Biblische Personen

Aaron

Abel

Abraham

Adam

Amos

Ananias

Bartimäus

Bileam

David

Debora

Elija

Elisabeth

Esther

Eva

Gideon

Hiob

Isaak

Jakob

Jeremia

Jesaja

Jesus

Johannes der Täufer

Jona

Josef

Josef von Arimathäa

Judas

Kain

Lazarus

Maria

Maria Magdalena

Martha

Mirjam

Moses

Noah

Paulus

Petrus

Simon

Simson

Stephanus

Tobit

Zacharias

Zachäus

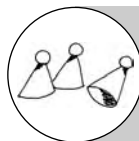
Biblische Personen

In diesem Suchsel sind insgesamt 15 Personen aus der Bibel versteckt (waagrecht, senkrecht oder rückwärts). Suche sie und markiere sie farbig.

W	A	S	E	A	B	R	A	H	A	M	K	E	R	Z	J	F	D	W	F
B	V	N	M	Ä	A	R	K	I	T	A	L	V	B	N	E	S	D	H	U
P	Z	Ö	Q	R	D	J	E	R	D	I	V	A	D	U	S	I	E	L	D
I	H	S	A	K	E	K	G	T	B	F	R	A	N	K	A	R	F	B	A
L	A	T	D	A	U	I	R	A	F	F	E	I	M	S	J	T	S	A	H
A	C	E	G	K	T	W	Z	V	Y	D	E	B	O	R	A	H	D	R	R
T	V	L	J	K	C	U	N	A	A	F	E	S	S	A	G	D	G	N	F
U	G	W	H	E	H	A	K	A	I	N	D	Z	X	F	E	G	V	A	G
S	H	M	Z	B	A	W	R	J	K	L	M	Q	W	E	S	A	U	B	U
F	J	A	U	E	S	E	E	S	D	G	H	H	S	I	G	A	N	A	G
G	K	R	I	R	D	R	T	K	S	A	N	A	Q	K	Ä	F	D	S	E
H	T	I	M	E	R	K	U	J	A	R	I	N	Ä	I	F	G	J	I	T
J	E	A	K	N	T	A	I	T	P	N	Y	N	M	A	J	R	I	M	A
A	N	B	L	B	P	C	K	M	O	J	H	A	T	D	T	A	R	J	L
S	D	H	Ö	H	O	H	O	O	L	I	A	T	H	J	I	O	P	Ü	L
D	S	J	O	G	L	T	L	S	D	U	L	C	O	O	L	F	G	F	E
F	D	I	P	E	S	T	H	E	R	Z	L	E	A	O	Ö	D	S	A	T
T	T	O	O	A	E	O	O	S	I	T	O	W	E	T	U	I	P	Ü	L
R	U	P	P	S	N	P	P	S	E	H	R	J	O	H	A	N	N	E	S
E	I	Ü	O	D	H	E	Ö	F	R	E	S	Ü	S	S	F	G	H	J	A




Biblische Redensarten



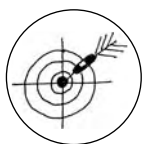
7.–10. Klasse




45 min



Arbeitsblätter, Nachschlagewerke, Bibeln, Internetzugang



- Entdecken der Bibel
- die Bibel lesen



Arbeitsblätter und Lösungsblatt kopieren

Der Lehrer erläutert die Aufgabenstellung und teilt die Arbeitsblätter aus. In Einzel- oder Partnerarbeit bearbeiten die Schüler das Arbeitsblatt und tragen die Ergebnisse in der Liste ein. Die Lösungen werden präsentiert und auf ihre Richtigkeit überprüft. In Kleingruppen schlagen die Schüler einzelne Redensarten in der Bibel nach.

In welchem Zusammenhang steht sie in der Bibel und wie gebrauchen wir sie heute? Anschließend werden die Ergebnisse untereinander ausgetauscht.



- Die Schüler überlegen sich in Kleingruppen eine Gesprächssituation, in der sie möglichst viele biblische Redensarten einbauen. Die Szene wird eingeübt und vorgetragen.
- In einer Doppelstunde wählt sich jeder Schüler eine biblische Redensart aus und gestaltet dazu eine Postkarte. Diese werden am Schluss der Stunde untereinander ausgetauscht.



Bibelausgaben finden sich online unter www.bibleserver.com

Lösungen: Inhaltlich sind die Redewendungen in folgenden Bibelstellen zu finden:

- Auge um Auge, Zahn um Zahn (Exodus 21,24)
- Den Seinen gibt's der Herr im Schlaf (Psalm 127,2)
- Der Geist ist willig, aber das Fleisch ist schwach (Matthäus 26,41)
- Der Glaube versetzt Berge (1 Korinther 13,2)
- Der Mensch lebt nicht vom Brot allein (Deuteronomium 8,3)
- Der Prophet im eigenen Land gilt nicht viel (Johannes 4,44)
- Eher geht ein Kamel durch ein Nadelöhr, als dass ein Reicher in das Reich Gottes gelangt (Matthäus 19,24)
- Ein Buch mit sieben Siegeln (Offenbarung 5,1)
- Ein Dorn im Auge sein (Numeri 33,55)
- Ein Salomonisches Urteil fällen (1 Könige 3,16–28)
- Ein Unglück kommt selten allein (Ezechiel 7,5)
- Ein zweischneidiges Schwert (Sprichwörter 3,4)
- Einer trage des anderen Last (Galater 6,2)

- Es ist nicht gut, dass der Mensch allein sei (Genesis 2,18)
- Etwas auf Herz und Nieren prüfen (Psalm 7,10)
- Etwas wie seinen Augapfel hüten (Psalm 17,8)
- Geben ist seliger als nehmen (Apostelgeschichte 20,35)
- Hochmut kommt vor dem Fall (Sprichwörter 16,18)
- Jemanden zum Sündenbock machen (Levitikus 16)
- Jemanden in die Wüste schicken (Levitikus 16,21)
- Mit Engelszungen reden (1 Korinther 13,1)
- Nach uns die Sintflut (Genesis 6–8)
- Perlen vor die Säue werfen (Matthäus 7,6)
- Sein Licht nicht unter den Scheffel stellen (Matthäus 5,14–16)
- Seine Hände in Unschuld waschen (Matthäus 27,24)
- Wer andern eine Grube gräbt, fällt selbst hinein (Sprichwörter 26,27)
- Wer Wind sät, wird Sturm ernten (Hosea 8,7)
- Wie du

Biblische Redensarten

Die Bibel ist das auflagenstärkste Buch aller Zeiten. 70 Prozent der Deutschen besitzen sie. Doch 50 Prozent haben noch nie oder ganz selten darin gelesen. Dabei finden sich viele Redewendungen aus der Bibel als „geflügelte Worte“ in unserer Alltagssprache. In den Spalten siehst du die Anfänge einiger biblischer Lebensweisheiten. Ergänze diese durch die vorgeschlagenen Wörter am Ende der zweiten Seite. Besprecht eure Ergebnisse und begründet eure Auswahl.

Auge um Auge,

Den Seinen

Der Geist ist willig,

Der Glaube

Der Mensch

Der Prophet im eigenen Land

Eher geht ein Kamel durch ein Nadelöhr,

Ein Buch

Ein Dorn

Ein Salomonisches Urteil

Ein Unglück

Ein zweischneidiges

Einer trage des anderen

Es ist nicht gut,