

# Übungsheft für fleißige Biber

Zahlbereichserweiterung bis 50



© Matobe Verlag – Michaela Putz  
Schriftart: Gruschdru basic

## Entstehung und Umgang mit dem Material

Es gibt immer wieder Kinder, die den Zahlbereich in kleineren Abschnitten entdecken müssen. Dieses Heft ist für diese Kinder gemacht worden und berücksichtigt deren sonderpädagogischen Unterstützungsbedarf.

Mit verschiedenen Übungen, die übersichtlich gestaltet und auch stets Teil des "traditionellen" Mathematikunterrichtes sind, wird die Erweiterung des Zahlenraumes bis 30/50 gefestigt.

Ein ideales Ergänzungsmaterial für die Arbeit in Gruppen gemeinsamen Lernens!



[zur Vollversion](#)

## Zahl - Bild Zuordnung.

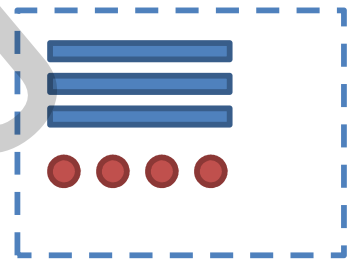
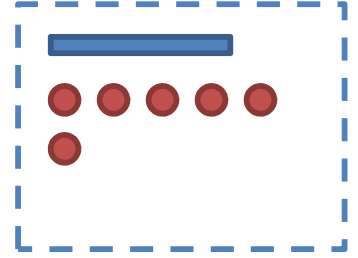
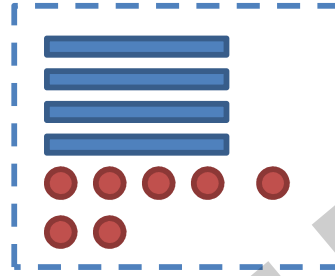
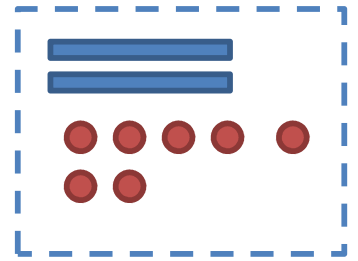
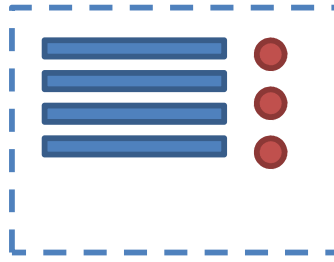
16

27

34

43

49



© Matobe Verlag – Michaela Putz  
Schriftart: Gruschdru basic

## Wort - Zahl Zuordnung.

einundvierzig

dreizehn

neunundvierzig

fünfzig

sechsendreißig

13

49

41

50

36

© Matobe Verlag – Michaela Putz  
Schriftart: Gruschdru basic



# Wort - Zahl Zuordnung.

- eins
- sechszwanzig
- zweiunddreißig
- vierzig
- siebenundvierzig

- 1
- 40
- 26
- 47
- 32



© Matobe Verlag – Michaela Putz  
Schriftart: Gruschdru basic

# Finde Zahlen an der Perlenkette.



© Matobe Verlag – Michaela Putz  
Schriftart: Gruschdru basic

Wie geht es weiter?

$$\begin{array}{l} 32 + 9 = \underline{\quad} \\ 33 + 8 = \underline{\quad} \\ 34 + 7 = \underline{\quad} \\ 35 + 6 = \underline{\quad} \end{array}$$

$$\begin{array}{l} 40 - 9 = \underline{\quad} \\ 40 - 10 = \underline{\quad} \\ 40 - 11 = \underline{\quad} \\ 40 - 12 = \underline{\quad} \end{array}$$

$$\begin{array}{l} 38 + 1 = \underline{\quad} \\ 39 + 3 = \underline{\quad} \\ 40 + 5 = \underline{\quad} \\ 41 + 7 = \underline{\quad} \end{array}$$

\_\_\_\_\_

\_\_\_\_\_

\_\_\_\_\_

© Matobe Verlag – Michaela Putz  
Schriftart: Gruschdru basic

Nun hast du es geschafft!

Du hast fleißig geübt.

Nun geht es im Zahlenraum bis 75 weiter.

