

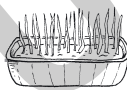
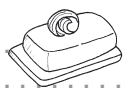
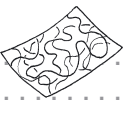




Einführung		5
1. Januar – Wir stellen Schneekugeln her		
Material 1: Tipps und Tricks, Checkliste		9
Material 2: Kopiervorlage / OHP-Vorlage		10
Material 3: Blanko-Arbeitsblatt Bild-Satz, Arbeitsblatt Bild-Satz		11
Material 4: Blanko-Arbeitsblatt Bild		13
Material 5: Blanko-Arbeitsblatt Bild-Schrift		14
Material 6: Bilder (für Material 4 und 5), Sätze (für Material 5)		15
2. Februar – Wir basteln lustige Männchen		
Material 1: Tipps und Tricks, Checkliste		16
Material 2: Kopiervorlage / OHP-Vorlage		17
Material 3: Blanko-Arbeitsblatt Bild-Satz, Arbeitsblatt Bild-Satz		18
Material 4: Blanko-Arbeitsblatt Bild		20
Material 5: Blanko-Arbeitsblatt Bild-Schrift		21
Material 6: Bilder (für Material 4 und 5), Sätze (für Material 5)		22
3. März – Wir säen Weizen		
Material 1: Tipps und Tricks, Checkliste		23
Material 2: Kopiervorlage / OHP-Vorlage		24
Material 3: Blanko-Arbeitsblatt Bild-Satz, Arbeitsblatt Bild-Satz		25
Material 4: Blanko-Arbeitsblatt Bild		27
Material 5: Blanko-Arbeitsblatt Bild-Schrift		28
Material 6: Bilder (für Material 4 und 5), Sätze (für Material 5)		29
4. April – Wir machen Butter		
Material 1: Tipps und Tricks, Checkliste		30
Material 2: Kopiervorlage / OHP-Vorlage		31
Material 3: Blanko-Arbeitsblatt Bild-Satz, Arbeitsblatt Bild-Satz		32
Material 4: Blanko-Arbeitsblatt Bild		34
Material 5: Blanko-Arbeitsblatt Bild-Schrift		35
Material 6: Bilder (für Material 4 und 5), Sätze (für Material 5)		36
5. Mai – Wir stellen Marmorpapier her		
Material 1: Tipps und Tricks, Checkliste		37
Material 2: Kopiervorlage / OHP-Vorlage		38
Material 3: Blanko-Arbeitsblatt Bild-Satz, Arbeitsblatt Bild-Satz		39
Material 4: Blanko-Arbeitsblatt Bild		41
Material 5: Blanko-Arbeitsblatt Bild-Schrift		42
Material 6: Bilder (für Material 4 und 5), Sätze (für Material 5)		43
6. Juni – Wir zaubern bunte Blüten		
Material 1: Tipps und Tricks, Checkliste		44
Material 2: Kopiervorlage / OHP-Vorlage		45
Material 3: Blanko-Arbeitsblatt Bild-Satz, Arbeitsblatt Bild-Satz		46
Material 4: Blanko-Arbeitsblatt Bild		48
Material 5: Blanko-Arbeitsblatt Bild-Schrift		49
Material 6: Bilder (für Material 4 und 5), Sätze (für Material 5)		50
7. Juli – Wir basteln bunte Papierblumen		
Material 1: Tipps und Tricks, Checkliste		51
Material 2: Kopiervorlage / OHP-Vorlage		52
Material 3: Blanko-Arbeitsblatt Bild-Satz, Arbeitsblatt Bild-Satz		53
Material 4: Blanko-Arbeitsblatt Bild		

Material 5: Blanko-Arbeitsblatt Bild-Schrift	56
Material 6: Bilder (für Material 4 und 5), Sätze (für Material 5)	57
8. August – Wir stellen einen Fächer her	
Material 1: Tipps und Tricks, Checkliste	58
Material 2: Kopiervorlage / OHP-Vorlage	59
Material 3: Blanko-Arbeitsblatt Bild-Satz, Arbeitsblatt Bild-Satz	60
Material 4: Blanko-Arbeitsblatt Bild	62
Material 5: Blanko-Arbeitsblatt Bild-Schrift	63
Material 6: Bilder (für Material 4 und 5), Sätze (für Material 5)	64
9. September – Wir basteln das Spiel „Fang den Ring“	
Material 1: Tipps und Tricks, Checkliste	65
Material 2: Kopiervorlage / OHP-Vorlage	66
Material 3: Blanko-Arbeitsblatt Bild-Satz, Arbeitsblatt Bild-Satz	67
Material 4: Blanko-Arbeitsblatt Bild	69
Material 5: Blanko-Arbeitsblatt Bild-Schrift	70
Material 6: Bilder (für Material 4 und 5), Sätze (für Material 5)	71
10. Oktober – Wir basteln einen Windsack	
Material 1: Tipps und Tricks, Checkliste	72
Material 2: Kopiervorlage / OHP-Vorlage	73
Material 3: Blanko-Arbeitsblatt Bild-Satz, Arbeitsblatt Bild-Satz	74
Material 4: Blanko-Arbeitsblatt Bild	76
Material 5: Blanko-Arbeitsblatt Bild-Schrift	77
Material 6: Bilder (für Material 4 und 5), Sätze (für Material 5)	78
11. November – Wir machen Teebeutel	
Material 1: Tipps und Tricks, Checkliste	79
Material 2: Kopiervorlage / OHP-Vorlage	80
Material 3: Blanko-Arbeitsblatt Bild-Satz, Arbeitsblatt Bild-Satz	81
Material 4: Blanko-Arbeitsblatt Bild	83
Material 5: Blanko-Arbeitsblatt Bild-Schrift	84
Material 6: Bilder (für Material 4 und 5), Sätze (für Material 5)	85
Extra: Kopiervorlage für Tee-Etiketten	86
12. Dezember – Wir verpacken ein Geschenk	
Material 1: Tipps und Tricks, Checkliste	88
Material 2: Kopiervorlage / OHP-Vorlage	89
Material 3: Blanko-Arbeitsblatt Bild-Satz, Arbeitsblatt Bild-Satz	90
Material 4: Blanko-Arbeitsblatt Bild	92
Material 5: Blanko-Arbeitsblatt Bild-Schrift	93
Material 6: Bilder (für Material 4 und 5), Sätze (für Material 5)	94
Anhang	95
Kopiervorlagen für das Tafelbild	
1. Wortkarten: „Du brauchst“, „So geht es“	95
2. Bildkarten und Handlungsschritte für jede der zwölf Einheiten	96
Literaturverzeichnis	120

