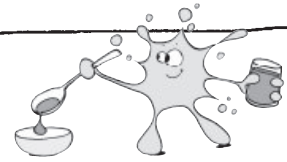


# Inhaltsverzeichnis

---


<b>Einführung</b> .....	4
<b>Mit Primärfarben gestalten</b> .....	6
<b>Kartei (als Kopiervorlagen)</b>	
Mischen mit Primärfarben – Orange .....	9
Mischen mit Primärfarben – Grün .....	15
Mischen mit Primärfarben – Lila .....	21
Mischen mit Weiß .....	27
Mischen mit drei Farben .....	33
Blankovorlagen .....	35
<b>Zusatzmaterial</b>	
Pommes Rot-Weiß .....	39
Himbeerquark .....	39
Buntes aus der Zeitung .....	40
Farbenpuzzle .....	40
Eine graue Tierparade .....	42
Welche Farbe passt zum Wort? .....	43
Ein Fantasie-Tier .....	44
<b>Anhang</b>	
Malvorlagen .....	45

# Mische ORANGE!



Fülle zehn Löffel GELB in einen Becher!

Wie viele Löffel ROT müssen dazu, bis du ORANGE erhältst?



Anja Lorenz: Kunst in der Förderschule: Farben  
© Persen Verlag, Buxtehude



# Feuer



Male ein großes Feuer mit den Farben GELB, ROT und ORANGE!

Mische selbst!



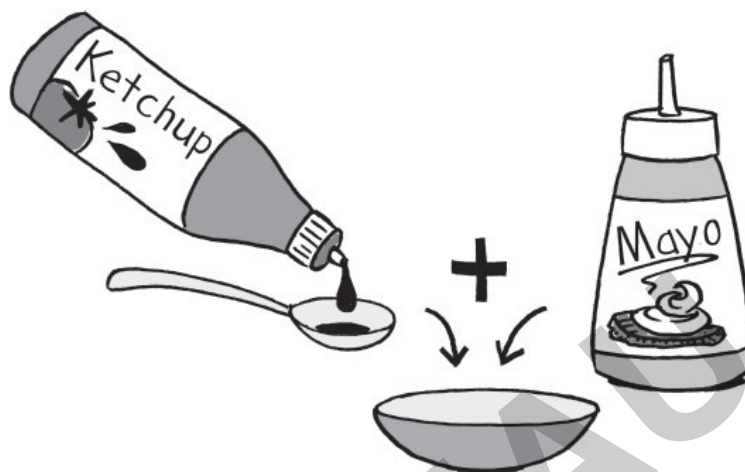
Anja Lorenz: Kunst in der Förderschule: Farben  
© Persen Verlag, Buxtehude

## Pommes Rot-Weiß



Mische einen Löffel Ketchup mit einem Löffel Mayo!

Welche Farbe kommt raus?



Anja Lorenz: Kunst in der Förderschule: Farben  
© Persen Verlag, Buxtehude



## Himbeerquark



Mische einen Löffel Quark mit einem Löffel Himbeeren aus dem Glas!

Welche Farbe kommt raus?



Anja Lorenz: Kunst in der Förderschule: Farben  
© Persen Verlag, Buxtehude

