

Osterwerkstatt für die Klasse 1

Es ist das Osterfest alljährlich doch für den Hasen recht beschwerlich.

(Wilhelm Busch)

Eines der Ziele der Niekao Lernwelten ist es, Ihnen so manche Beschwerlichkeit des LehrerInnenalltags abzunehmen. In insgesamt 36 Stationen wird rund um das Osterfest gelesen, gemalt, gerätselt, geschrieben und gerechnet. Wo immer es möglich und sinnvoll erscheint, enthalten die Stationen eine Selbstkontrolle.

Die Angebote sind vom Anforderungsgrad her recht unterschiedlich. Daher haben wir einen differenzierten Laufzettel und Stationskarten entwickelt. An jeder Station können die Kinder zwischen dem leichteren oder dem schwereren Angebot wählen. Für sehr leistungsstarke Schüler gibt es vier Pfiffikus-Angebote.

Für Kollegen und Kolleginnen, welche die Angebote nur in Teilbereichen nutzen möchten, haben wir einen Blankolaufzettel und Blankostationskarten entworfen. So können Sie sich Ihre individuelle Werkstatt zusammenstellen und genau diejenigen Angebote in den Laufzettel einfügen, die Sie auf Ihre Lerngruppe zuschneiden möchten. Für welche Variante Sie sich auch entscheiden, Sie sollten von jeder Station zwei Exemplare ausdrucken und diese laminieren. So kommt es im Stationsbetrieb zu keinen Wartezeiten.

Inhalte der Werkstatt

Leichte Angebote:

1. Anlautwörter

Die Kinder lautieren Osterwörter und schreiben sie mit Folienstift auf die Karte.

2. Das Wort Ostern

Optische Differenzierung der Buchstaben des Wortes Ostern. Die Kinder markieren gleiche Buchstaben in der Reihe farbig.

3. der, die das

Die Kinder markieren den zum Wort gehörigen Artikel farbig.

4. Eier malen

Entsprechend der Rechenaufgabe Ostereier malen

5. Fehlerhase



Visuelle Wahrnehmungsübung. Die Kinder suchen Unterschiede zwischen zwei Zeichnungen.

6. Hasendomino

Die Kinder ordnen Bilder einander zu.

7. Lies und verbinde

Die Kinder verbinden Bilder und die dazugehörigen Wörter

8. links oder rechts

Die Kinder markieren farblich, in welche Richtung sich der Hase wendet.

9. Memo

Die Kinder spielen Memo mit unterschiedlichen Osterbildern.

10. Mustereier

Optische Differenzierung. Die Kinder ordnen Eierhälften mit gleichem Muster einander zu.

11. Nester füllen

Die Kinder bündeln Ostereier in Sechsermengen.

12. Puzzle

Die Kinder puzzeln ein Osterei zusammen.

13. Viele bunte Ostereier

Die Kinder rechnen Aufgaben und malen die Ostereier den Ergebnissen entsprechend an.

14. Was gehört zu Ostern?

Die Kinder lesen und kreuzen Wörter an, welche einen Bezug zu Ostern haben.

15. Wie viele?

Die Kinder erfassen eine Menge verschiedener Gegenstände und geben die Anzahl an.

16. Wo hat sich der Hase versteckt?

Optische Differenzierung. Einkreisen des Wortes Hase.

Schwerere Angebote:

1. ABC Darium

Die Kinder schreiben zu jedem Buchstaben des Wortes Ostern Wörter auf, die mit dem entsprechenden Buchstaben beginnen. Zum 1. Buchstaben O passt z.B. das Wort Osterei.

2. Cluster – Gedanken zu Ostern

Die Kinder schreiben ihre Assoziationen zu Ostern auf.

3. Das große Rechenei

Entsprechend der Rechenaufgabe Teile des Ostereis farbig markieren.

4. Eierwörter schreiben

Die Kinder ersetzen das Osterei in den vorgegebenen Wörtern durch „ei“ und schreiben diese auf.

5. Gedicht

Die Kinder schreiben das Gedicht auf ein Schmuckblatt.

6. Kreuze das richtige Wort an

Leseübung – ähnlich klingende Wörter werden unterschieden.

7. Lesedomino

Die Kinder ordnen Bilder Wörtern zu.

8. Lesefächer

Die Kinder lesen Lesefächer mit Osterwörtern.

9. Hasen Lesekarten

Die Kinder ordnen Bilder Textausschnitten zu.

10. Lies und male

Die Kinder gestalten Ostereier nach Anleitung farbig.

11. Mein Oster-ABC

Die Kinder schreiben zu jedem Buchstaben des ABC eine Osterassoziation auf.

12. Oster-Elfchen

Die Kinder schreiben ein Elfchen zu Ostern.

13. Osterwörter schreiben

Die Kinder schreiben frei zu Bildern. (lautgetreu)

14. Recheneier

Die Kinder lösen die Rechenaufgaben und setzen die Eierhälften so wieder zusammen.

15. Suchsel

Die Kinder markieren Osterwörter in einem Buchstabengitter farbig.

16. Viele, viele Ostereier

Die Kinder malen Ostereier strategisch aus. Jede Kombination darf nur einmal vorkommen.

Zusatz für Pfiffikusse:

1. Hasenrennen
2. Wortarten sortieren
3. Zusammengesetzte Namenwörter
4. Schreib Anlass



Sonstiges:

- Schmuckblatt mit und ohne Lineatur
- Mein Osterbuch-Titelblatt
- Lesezeichen basteln
- Mandala



15

Wie viele?

15

Suchsel

Findest du alle 7 Wörter?

O	D	F	G	H	J	K	L	Ö	Ä
S	T	Z	H	H	A	S	E	Z	U
T	A	S	D	F	G	H	J	K	L
E	L	H	S	T	R	A	U	C	H
R	A	J	A	D	G	J	L	Ö	K
N	M	K	D	F	G	H	N	Ö	Ä
E	M	L	S	T	R	A	E	Z	U
R	I	U	A	D	G	J	S	K	L
T	K	Ü	K	E	N	M	T	C	H
Z	U	I	E	I	E	R	J	Ö	K

4

Wie heißen die Wörter?

Osterf er R se

mer chhörchen

G ge T ch

Z tung H zung

5

Gedicht „Das Osterei“

Schreibe das Gedicht auf ein Schmuckblatt!

Das Oster

H juchh Kommt herb
 Suchen wir das Oster
 Immerfort, hier und dort
 und an jedem Ort!
 Ist es noch so gut versteckt.
 Endlich wird es doch
 entdeckt.
 Hier ein ! Dort ein !
 Bald sind' s zw und dr .

Hoffmann, M., Folienbilder



13 Abschreiben

Schau dir das Wort auf der Rückseite an. Merke es dir. Schreibe es aus dem Gedächtnis auf!










13 Vorlage










4

In der Hasenschule

3

Zusammengesetzte Namenwörter




Hasen Nest Ferien Ei
Feuer Fest

Oster

Schreibe die Wörter mit Begleiter auf!



1 Hasenrennen

$5 \xrightarrow{+4} \bigcirc \xrightarrow{+7} \bigcirc \xrightarrow{-6} \bigcirc \xrightarrow{+3} \bigcirc$

$12 \xrightarrow{-7} \bigcirc \xrightarrow{-3} \bigcirc \xrightarrow{+5} \bigcirc \xrightarrow{+9} \bigcirc$

$17 \xrightarrow{-8} \bigcirc \xrightarrow{+6} \bigcirc \xrightarrow{+3} \bigcirc \xrightarrow{-4} \bigcirc$

© Niekao

Oster - Werkstatt

von _____

Station 1	Anlautwörter	ABC Diktier
Station 2	Das Wort Ostern	Hasen Lesekarten
Station 3	Dir, die oder das	Cluster
Station 4	Eier malen	Das große Rechnen
Station 5	Fehlerrasse	Eierwörter schreiben
Station 6	Hasendominó	Gedicht
Station 7	Lies und verbinde	Wörter ankreuzen
Station 8	Links oder rechts	Lesedominó
Station 9	Memory	Lesefächer
Station 10	Masterwort	Lies und male
Station 11	Nester füllen	Mein Oster-ABC
Station 12	Puzzle	Oster-Büchlein
Station 13	Viele bunte Ostereier	Osterwörter schreiben
Station 14	Was gehört zu Ostern?	Suchwort
Station 15	Wie viele?	Rechenreue
Station 16	Wo hat sich der Hase versteckt?	Viele, viele Ostereier
	Hasenrennen	Zusammengesetzte Nomenwörter
	Schreibtafel	Wörterarten schreiben

Mein Osterbuch



© Niekao



Diesen Artikel erhalten Sie wahlweise als:

- Download (PDF Format)
- CD (PDF Format incl. Erstellungsdatei Word/ Powerpoint)
- Schullizenz – CD

Weitere Informationen entnehmen Sie bitte unseren Liefer- und Versandbedingungen.

ÜBEN MIT SPAß – LERNEN MIT ERFOLG !

VORSCHAU

