Inhalt

Seite

Biografie 5
Vorwort und Anleitung 6

Bunte Luftballons 7

Farbkreis 8
- Farbkreisseifenblase 9
- Große Bauklotzstadt 10

Farbe mischen 1 11
- Bunter Cocktail 12
- Pustkleckskunstwerk 13
- Klappschmetterling 14

Farbe mischen 2 15

Farbe mischen 3 16
- Segelboote 17

Farbe mischen 4 18
- Ein Sonntagnachmittag 19
- Blüte 20

Farbgang 21
- Knäuelball 22
- Barbaras Farbgang 23
- Gebirge 24

Farbfamilie 1 25

Farbfamilie 2 26
- Riesiger Rotfisch 27
- Winterbaum 28
- Gelb und braun gepanzerte Schildkröte 29
- Blick auf die Wiesen und Felder 30

Kontrast 31

Farbe-an-sich-Kontrast 32
- Clownsgesicht 33
- Fuchs 34

Bunt-zu-unbunt-Kontrast 35
- Streifenstrümpfe 36
- Überraschungsblumenwiese 37

VORSCHAU

OHL VERLAG Bunte Farbe Farbwissen Grundschule - Bestell-Nr. P11 083
ohlverlag.de

netzwerk lernen

zur Vollversion

Inhalt

Seite

Hell-Dunkel-Kontrast 38
- Klotzpaare 39
- Vogel mit Streifenfeder 40

Kalt-Warm-Kontrast 41
- Sonnenuntergang 42
- Meer 43

Komplementärkontrast 44
- Stillleben mit Äpfeln 45
- Papiergarten 46

Qualitätskontrast 47
- Leckere bunte Lutschstangen 48
- Fantastisches Feuerwerk 49

Quantitätskontrast 50
- Farbetreffspiel 51
- Buntkühe 52

Dein Kontrastpuzzle 53

Farben sagen 54

Schülergalerie 55
- Große Bauklotzstadt 56
- Clownsgesicht 57
- Fuchs 58
- Streifenstrümpfe 59
- Sonnenuntergang 60
- Blüte 61
- Stillleben mit Äpfeln 62

Das Teamberger bietet an 63

VORSCHAU

OHL VERLAG
Bunte Farbe
Farbwissen Grundschule - Bestell-Nr. P11 083
ohlverlag.de

netzwerk lernen
zur Vollversion

Vorwort und Anleitung

Mit ***Bunte Farbe - Farbwissen Grundschule*** steht den Kunstpädagogen und Kunstpädagoginnen und fachfremden Lehrkräften ein einzigartiges Standardwerk für den den modernen Unterricht zur Verfügung.

Es ist innovativ, kompetent und effektiv und ersetzt alle bisherigen Materialien. Komplett und kompakt beinhaltet es das für Grundschulen erforderliche Farbwissen mit prägnanten Sachtexten, brillanten Fotos, bekannten Kunstwerken, gezielten Übungen und abwechslungsreichen und spannenden Kopiervorlagenaufgaben und einer Fülle an wertvollen weiterführenden Tipps.

Darüberhinaus kann ***Bunte Farbe - Farbwissen Grundschule*** als Schülerarbeitsbuch von der 1. bis 4. Klase eingesetzt werden.

Alle Schüler erleben bei viel Spaß und Begeisterung die große Bedeutung von Farbe und den kreativen, produktiven und erkenntnisfördernden Umgang mit ihr. Sie lernen beispielsweise die wichtigen Begrifflichkeiten, die Ordnungssysteme, die Beziehungen zwischen Farbe und Materialien, das Herstellen und Zuordnen von Farbwirkungen und den bewussten Umgang mit Farbe. Sie erfahren, dass sie zu ihrer Alltags- und Erlebniswelt gehört, bedeutender Kommunikationsträger ist, auf Gefühle wirkt und alle Lebensbereiche beeinflusst. Die Schüler malen, zeichnen,verbalisieren, basteln, drucken, collagieren, schreiben, erfinden, experimentieren und spielen.

Alle Aufgaben in ***Bunte Farbe - Farbwissen Grundschule*** orientieren sich uneingeschränkt an den Interessen, Erfahrungen und der Lebenswirklichkeit der Schüler, sind umfassend erprobt und können direkt und sofort ohne aufwändige Vorbereitung im Unterricht eingesetzt werden. Sie werden in dem vorgegebenen oder einem größeren Format schwarzweiß oder farbig fotokopiert, verteilt und besprochen. Zuvor erfolgt die Bearbeitung des jeweiligen Sachtextes mit verschiedenen Übungen in Einzel-, Partner- oder Gruppenarbeit.

Zeichen informieren, ob mündlich, schriftlich, zeichnerisch oder malerisch gearbeitet werden soll.

©Claudia Hautumm/Andreas Stixx/D. Dast/Markus Hein/Michael Bührke/Pixelio

Neben dem Bleistift und den Bunt-, Filz-, Faser- und Wachsmalstiften kommen Pinsel sel und Tuschfarben, Buntpapiere, Schere, Klebstoff und leicht zu beschaffenene Alltagsmaterialien zum Einsatz. Die fertigen Ergebnisse werden vorgestellt, besprochen, gesammelt und ausgestellt.

Der regelmäßige Einsatz von ***Bunte Farbe - Farbwissen Grundschule*** belohnt die Schüler mit vielen großartigen Erfolgen und garantiert eine schnelle umfassende und nachhaltige Zunahme ihrer Handlungskompetenzen.

Viel Freude und Spaß wünschen der Kohl-Verlag und Eckhard Berger

VORSCHAU

KOHL VERLAG
Bunte Farbe
Farbwissen Grundschule - Bestell-Nr. P11 083
kohlverlag.de

netzwerk lernen
zur Vollversion

Bunte Farbe

Bunte Luftballons

Mache den weiten Himmel kunterbunt, indem du in jeden Luftballon eine andere Farbe mit Tusche, Bunt-, Filz- oder Faserstiften malst. Der größte Ballon soll deine Lieblingsfarbe zeigen.

VORSCHAU

KOHL VERLAG
Der Verlag mit dem Baum
www.kohlverlag.de
Bunte Farbe
Farbwissen Grundschule - Bestell-Nr. P11 083

netzwerk lernen
zur Vollversion

Bunte Farbe Farbkreis



Johannes Itten, ein Maler und Kunstlehrer, der von 1888 bis 1967 lebte, studierte die Farbenlehren von Forschern aus der Vergangenheit - Aristoteles, Leonardo da Vinci, Johann Wolfgang von Goethe und Philipp Otto Runge - und experimentierte mit Farben. Seine Erkenntnisse veröffentlichte er in dem Buch *Kunst der Farbe*. Er fand heraus, dass die wichtigsten bunten Farben in einem sechsteiligen Kreis geordnet werden können. Rot, Gelb und Blau bezeichnete er als Grundfarben, Farben 1. Ordnung oder Primärfarben. Aus je zwei von ihnen lassen sich die Zweitfarben Orange, Violett und Grün mischen. Sie werden auch Farben 2. Ordnung oder Sekundärfarben genannt.

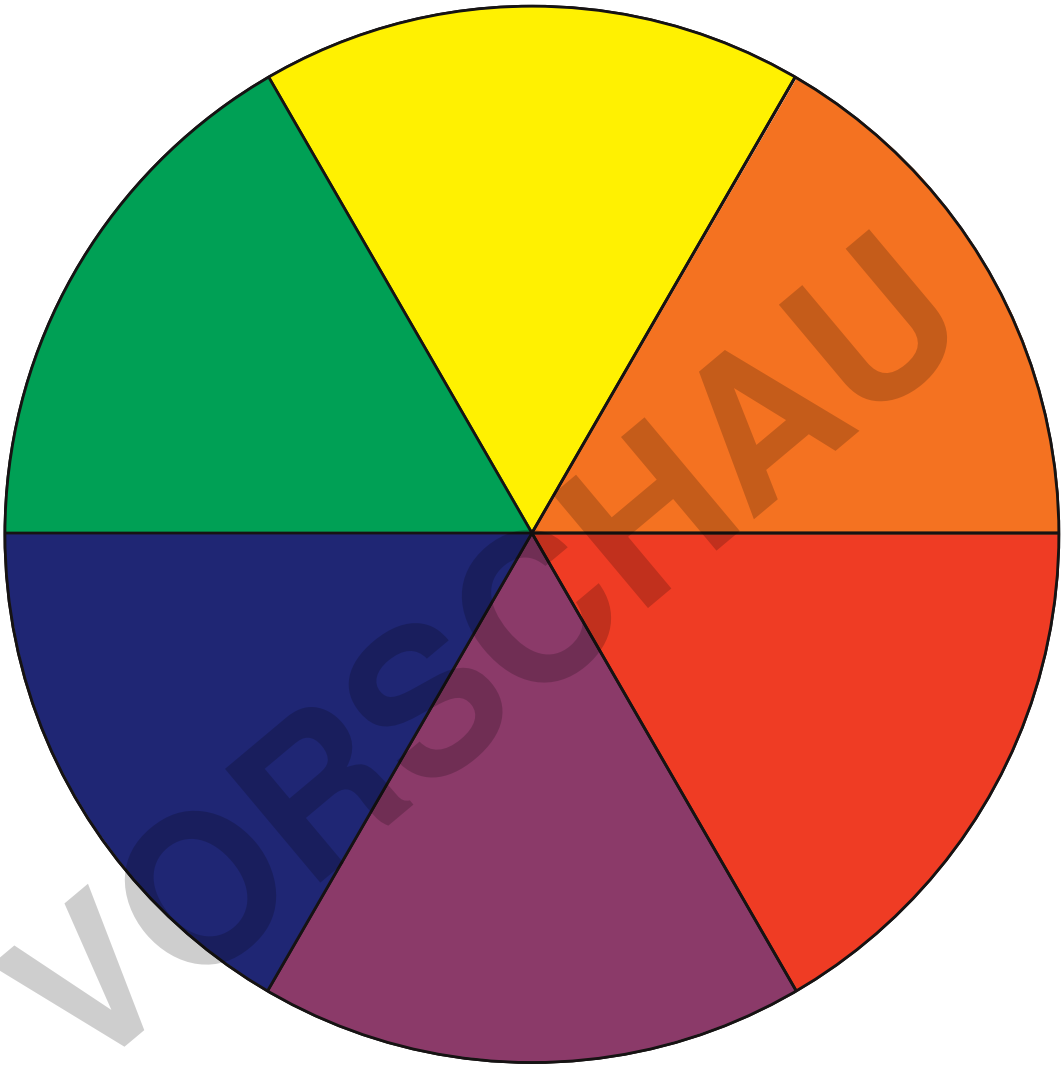

VORSCHAU

Umkreise die Grundfarben mit deinem Füller oder Stift:

Rot **Violett** **Blau**

Orange **Gelb** **Grün**

Male in den linken und mittleren Kreis die Grundfarben, aus denen du die im rechten Kreis angegebene Zweitfarbe mischen kannst. Experimentiere mit Pinsel und Tuschfarben auf einem weiteren Blatt Papier.

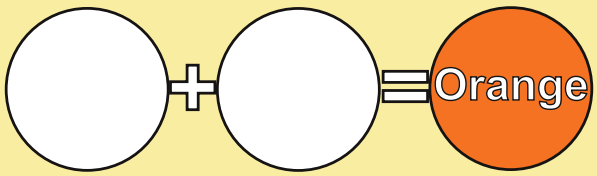

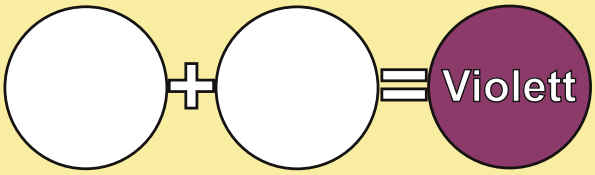

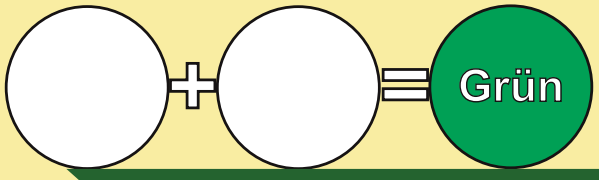

OHL VERLAG
Bunte Farbe
Farbwissen Grundschule - Bestell-Nr. P11 083
ohlverlag.de

netzwerk lernen

zur Vollversion

Bunte Farbe Komplementärkontrast

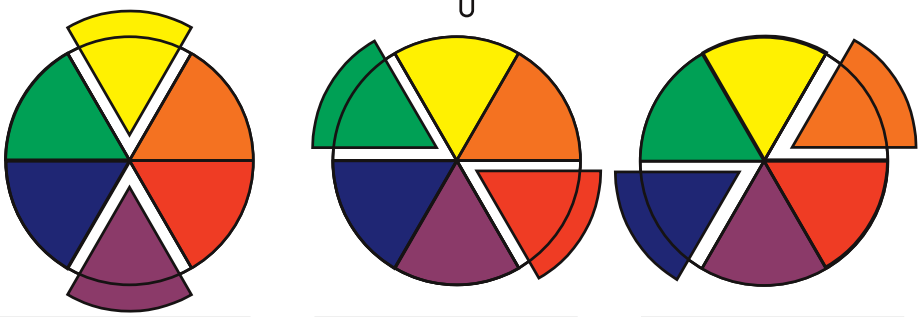

Alle Farben, die sich in dem Farbkreis gegenüberliegen, bilden den Komplementärkontrast. Gleichmäßig vermischt, ergeben sie ein Grau.

Schreibe in die Felder die Farben, die bei ihrem Zusammentreffen einen Komplementärkontrast bilden.

Wenn sich Komplementärfarben begegnen, steigern sie sich gegenseitig in ihrer Leuchtkraft. Beispielsweise wirkt ein Rot noch roter als ein reines Rot und ein Grün noch grüner als ein reines Grün.

Schaue dir die Fotos an. Kannst du die Aussage bestätigen?
Suche in Zeitschriften und Katalogen nach weiteren Abbildungen in diesem Kontrast. Schneide sie mit der Schere aus, klebe sie auf ein Blatt Papier und zeige sie deinen Mitschülern.

Welches Komplementärfarbenpaar kannst du weder in dem linken noch in dem rechten Kunstwerk entdecken? Unterstreiche richtig: Rot - Grün, Violett - Gelb oder Orange - Blau.

Henri Rousseau *Urwald mit untergehender Sonne* 1881

Paul Cézanne *Maison Maria am Weg zum Chateau Noir* um 1895

VORSCHAU

Bunte Farbe
Farbwissen Grundschule - Bestell-Nr. P11 083
OHL VERLAG
ohlverlag.de

netzwerk lernen
zur Vollversion

Bunte Farbe Stillleben mit Äpfeln

Das Gemälde *Stillleben mit sieben Äpfeln* hat Paul Cézanne 1877 und 1878 geschaffen. Du sollst es mit einem anderen Hintergrund neu zeichnen. Ergänze weitere Äpfel und male sie abwechselnd in den Komplementärfarben Rot und Grün an.



VORSCHAU

Eckhard Berger
www.teamberger.de

zur Vollversion

OHL VERLAG
ohlverlag.de
Bunte Farbe
Farbwissen Grundschule - Bestell-Nr. P11 083

netzwerk lernen

Bunte Farbe Stillleben mit Äpfeln

Das Gemälde *Stilleben mit sieben Äpfeln* hat Paul Cézanne 1877 und 1878 geschaffen. Du sollst es mit einem anderen Hintergrund neu zeichnen. Ergänze weitere Äpfel und male sie abwechselnd in den Komplementärfarben Rot oder Grün an.

Eckhard Berger
www.teamberger.de

VORSCHAU

zur Vollversion

OHL VERLAG
Lernen mit Erfolg
mit dem Baum
ohlverlag.de
Bunte Farbe
Farbwissen Grundschule - Bestell-Nr. P11 083