

Kreative s Gestalten - Fridolin und der Hexenbesuch

Klassen 2 bis 3

Fridolin lebt als Geist auf der gruseligen Burg Grutz. Er liebt seine Burg und seine Freunde wohnen ebenfalls auf der Burg. Im Sommer besuchen putzwütige Hexen sein kleines Reich. Fridolin findet die Putzreigruseligtut alles, um die sauberen Hexen zu verjagen. Ob es ihm gelingt?

Die Geschichte bildet den Rahmen für die Gestaltungs- Rätsel-, Les- und Bastelangebote der Arbeitsblattsammlung. Die Aufträge beinhalten Gestaltungstechniken aus den Bereichen Farbe, Grafik, Collage, plastisches Gestalten sowie Bauen und Montieren. Rätsel- und Denkaufgaben ergänzen das künstlerisch orientierte Angebot. Die Seiten können im Sinne einer Differenzierung für schnelle Künstler eingesetzt werden, bieten jedoch auch die Möglichkeit, die Angebote im Rahmen einer Werkstattarbeit anzubieten. Wenn Ihnen diese Idee gefällt, liegt ein Werkstattplan für die Hand der Kinder bei.

Inhalte der Arbeitsblattsammlung:



- Fridolin der Burggeist - Sinnefassendes Lesen
- Fridolin in „Öl“ - Wie man Ölfarbe herstellen kann...
- Der Kronleuchter - Wo zu eine Käse schachtel gut ist...
- Ein Blick aus dem Burgfenster – Fensterbildcollage aus Transparenzpapier
- Skulpturen im Kellergewölbe - Arbeit mit Gips
- Burg Grutz - Viele Schachteln...
- Im Weinkelner - Etikettenentwerfen...
- Zaubermoder Rätseln – Suchgitter (mit Lösungsbildd)
- Die Brille von Clemens - Designbrillen
- Der Büchewurm - Geometrische Formen
- Die Burgbewohner - Stabpuppen
- Der alte Turm - Sinnefassendes Lesen
- Gespenstparty - Sinnefassendes Lesen
- Clemens und die Geometrie - Geometrische Figurenerkennen (mit Lösungsbildd)

Wir wünschen den Kindern viel Freude mit Fridolin



Ihr Niekaolernwelten Team



Arbeitspass von:



Angebot	angefangen	erledigt	kontrolliert
Fridolin der Burggeist			
Fridolin in Öl			
Der Kronleuchter			
Ein Blick aus dem Burgfenster			
Skulpturen im Kellergewölbe			
Burg Grutz			
Im Weinkeller			
Zaubern oder rätseln?			
Die Brille von Clemens			
Der Bücherwurm			
Die Burgbewohner			
Der alte Turm			
Gespenster- Party			
Clemens und die Geometrie			



Fridolin in „Öl“

An den Wänden von Burg Grutz hängen viele alte Gemälde. Fridolin war einst ein mächtiger Burgherr, der durch Zufall aus dem Fenster stürzte. Oft schwebt er nun als Geist an seinem Gemälde entlang.

Er träumt von einem Bild, welches ihn als Geist darstellt.

➤ Male das Ölgemälde von Fridolin!

Du benötigst:

- Gläser mit Schraubverschluss
- 1 Tüte Mehl
- 1 Esslöffel
- Abtönfarbe in verschiedenen Farbtönen
- 1 Holzstab zum Umrühren
- Zeichenkarton
- 1 Breitpinsel

Mische die „Ölfarbe“!

Fülle in jedes Glas eine andere Farbe und gib Mehl dazu!

Der Holzstab dient zum Umrühren!

Tipp: Ist die Farbe zu dick, kannst du sie mit Wasser verdünnen!

Das Ölbild

1. Male den Geist mit einem Breitpinsel auf den Zeichenkarton!
2. Gestalte deinen Geist! (Gesicht, Laterne...)

Skulpturen im Kellergewölbe

Im Kellergewölbe stehen Skulpturen von allen Burgherren, die einmal auf Grutz gelebt haben. Fridolin möchte auch eine Geisterskulptur haben. Immerhin ist er gerade der „Burgherr“.

➤ **Fertige aus Gips eine Skulptur von Fridolin an!**

Du benötigst:

- einen Becher
- Gipsmasse
- einen Löffel

So geht es:

1. Fülle die Gipsmasse in einen Jogurtbecher und lass sie trocknen! (Mehrere Tage!)
2. Befreie den Gipsklumpen von dem Becher!
3. Nimm deinen Löffel und versuche, einen Geist zu formen!

Tipp: Male den Geist vorher mit Bleistift auf!

Begriffe:

Skulpturen sind Bildhauerarbeiten. Sie können aus Holz, Stein, Gips und anderen Materialien bestehen. Manche Skulpturen werden bemalt.

➤ **Entscheide, ob du deinen Fridolin bemalen möchtest!**

Burg Grutz

Fridolin lebt gern mit seinen Freunden auf der Burg. Vor vielen Jahrhunderten brannte die Burg ab. Deshalb ließ sie der damalige Burgherr wieder aufbauen. Ein Turm ist besonders wichtig, da er zum Verzaubern der Hexen benötigt wird.

- **Baue dir selbst eine Burg und gestalte einen Turm besonders auffällig!**

Du benötigst:

- * verschiedene Schachteln und Kartons
- * Kleber
- * Gipsbinden
- * Wasserbecher
- * Farbe
- * Pinsel
- * kleine Teile, um die Burg zu schmücken (Moos, kleine Fahne...)


So geht es:

1. Klebe Kartons und Schachteln so zusammen, dass eine Burg entsteht!
2. Schneide Gipsbinden in kleine Streifen und klebe sie in mehreren Schichten über die Schachteln!
3. Bemale die Burg!
4. Beklebe die Burg mit passenden Kleinteilen!

Im Weinkeller

In jeder Burg gibt es einen Keller, in dem besonders edle Weinsorten lagern. Auf Burg Grutz gibt es diesen natürlich ebenfalls. Fridolin schwirrt oft um die Flaschen herum und ist stolz, dass besonders alte Exemplare dabei sind.


- **Gestalte die Flaschen in verschiedenen Farben!**
- **Bemale jedes Etikett mit einem anderen Muster!**



Der Bücherwurm

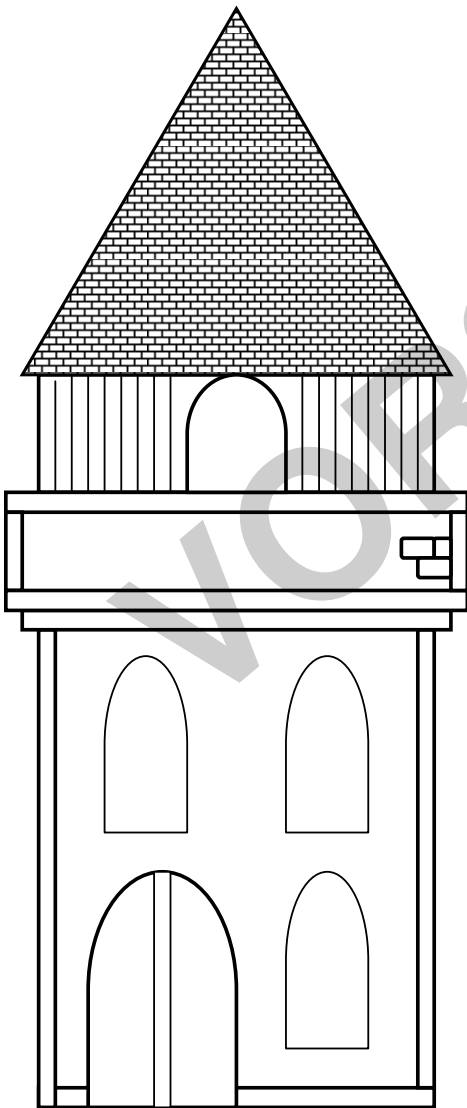
Clemens liebt Kochbücher, aber auch alles, was mit Mathematik zu tun hat. Deshalb frisst er sich oft durch Bücher mit Knobelaufgaben. Spannend findet er die Geometrie und was man alles aus Dreiecken, Vierecken und Kreisen „zaubern“ kann.

- **Bastle Clemens!**
- **Male den Kopf farbig und schneide ihn aus!**
- **Schneide aus farbigem Tonpapier passende Dreiecke, Vierecke und Kreise aus und klebe sie als Körper nacheinander an den Kopf!**



Der alte Turm

Clemens und Fridolin steigen um Mitternacht auf den Turm, um den Zauberspruch aufzusagen. Es ist der älteste Turm in der Burganlage. Den Freunden gelingt es, die Hexen zu verjagen. Fridolin ist besonders glücklich darüber.




- **Male den Turm zu Ende!**
- **Lies aufmerksam, was du malen sollst!**

1. Auf dem Turm weht eine bunte Flagge.
2. Fridolin schwebt um den Turm.
3. Zwei Fenster sind hell erleuchtet.
4. Viele Pflanzen ranken sich um den Turm.
5. Clemens sitzt vor der Tür.
6. Über dem Turm glitzern viele Sterne.
7. Der Mond schaut hinter dem roten Turm hervor.
8. Dunkle Wolken lassen Regentropfen fallen.

Gespenster- Party

Fridolin feiert gern. Zu seiner Party lädt er Geister und andere Gruselgestalten ein. Clemens schimpft deshalb oft mit dem kleinen Geist, denn manchmal ist so ein Fest gruselig laut. Es scheppern Ketten und das Heulen und Jaulen regt den Bücherwurm mächtig auf. Schließlich braucht Clemens Ruhe, wenn er sich durch die Bücher frisst.

➤ **Vervollständige das Bild!**



1. Im rechten Turmfenster steht eine Kerze.
2. Auf der Flagge sind drei rote Blumen.
3. An den Bäumen hängen Laternen.
4. Die Geister sind blau.
5. Fridolin schwebt über seinen Geisterfreunden.
6. Clemens sitzt genervt vor der Tür.