

# Die Challenges

Musik im Sommer



1

Deine  
Urlaubs-Playlist  
5 Punkte

2

Dein  
Open-Air-Konzert  
7 Punkte



3

Die Hummel-  
Challenge  
6 Punkte



4

Tanze deinen  
Lieblings-Eisbecher  
2-5 Punkte



5

Sommer

Die Zähl-  
Challenge  
2-4 Punkte


6

Das beste  
Meeresrauschen  
3-5 Punkte




7

Bild-Musik-  
Rätsel  
1-3 Punkte



8

Wie klingt  
der Sommer?  
3 Punkte



9

Das Flip-Flop-  
Schlagzeug  
6 Punkte



## Was ist eine Challenge?

„Challenge“ bedeutet direkt übersetzt Herausforderung. 2014 wurde der Begriff mit der „Ice Bucket Challenge“ populär. Dabei handelte es sich ursprünglich um eine Spendenkampagne. Man wurde per Social Media herausgefordert, sich einen Eimer Eiswasser über den Kopf zu gießen oder Geld zu spenden.

Inzwischen ist die Social-Media-Welt voll von Challenges, die meistens keinem wohlthätigen Zweck dienen. Besonders auf TikTok nehmen sich Menschen diverser Herausforderungen an und posten ihr Ergebnis als kurzes Video. Damit die Challenges im Unterricht nicht zu einer zu großen Herausforderung werden, ist es hilfreich, zunächst mit den Kindern gemeinsam eine Art Kriterienkatalog zu erstellen: Wann bestehe ich eine Challenge? Wann darf ich sie als bestanden kennzeichnen? Wer entscheidet, ob ich die Herausforderung gemeistert habe?

## Warum Challenges in der Schule?

Herausgefordert zu werden, motiviert. Wenn Kinder Herausforderungen meistern, stärkt das ihre Wahrnehmung der eigenen Selbstwirksamkeit. Je nachdem, auf welche Art und Weise Sie die Challenges im Unterricht einsetzen, arbeiten die Kinder selbstbestimmt. Sie können sie dabei unterstützen, ihre individuellen Ziele auf für sie passenden Wegen zu erreichen. Die folgenden neun kreativen und motivierenden Challenges sorgen außerdem ganz einfach für Spaß und Abwechslung in der Zeit vor und nach den großen Sommerferien: Eine eigene Urlaubs-Playlist zu erstellen oder ein kleines Open-Air zu planen, Schlagzeugspielen mit Flip-Flops oder sportlich den Liedtext zu „Wenn jetzt Sommer wär“ zu verfolgen, sorgt für lustige und schöne Momente, an die Sie und die Kinder sich noch lange erinnern werden.

## Zur Arbeit mit dem Heft

Mit diesen Challenges können Sie passend zur Ferienzeit das Thema „Musik im Sommer“ spielerisch unter musikalischen Aspekten beleuchten. Verschiedene Spielvarianten ermöglichen bunte, abwechslungsreiche und informative Unterrichtsstunden.

Ihre Schülerinnen und Schüler wählen je nach Spielvariante eine oder mehrere Aufgaben aus dem Pool von insgesamt neun Challenges aus, lösen selbstbestimmt einen Teil des Aufgabenpools, gehen im gegenseitigen Wettstreit auf Punktejagd oder bearbeiten Challenges gemeinsam in Gruppen. Natürlich können Sie als Lehrkraft auch eine Anzahl an zu erledigenden Aufgaben festlegen. Die Ergebnisse können im Plenum präsentiert werden. Sie kennen Ihre Klasse am besten und können deshalb entscheiden, wie selbstständig die Kinder arbeiten können. Möglich ist auch eine Art „Stationenlernen“, bei dem Sie die Challenges ausdrucken und auslegen. Nun kann sich jede Person eine oder mehrere Stationen aussuchen und Punkte sammeln. Die Seiten zu den Spielvarianten sollten für jeden Schüler und jede Schülerin kopiert werden. Die Bonus-Challenge bietet sich als Einstieg oder Abschluss an und wird von allen gleichzeitig bearbeitet.

## Aufbau und Ablauf

Auf den Folgeseiten befinden sich die Anleitungen zu den Spielvarianten, gefolgt von einer Übersichtsseite mit allen neun Challenges für Ihre Schülerinnen und Schüler. Je nach Unterrichtssituation können Sie eine Spielvariante vorgeben oder die Kinder entscheiden lassen, welche Variante sie spielen möchten. Anschließend bearbeiten alle in der gewählten Spielvariante die selbstgewählten Aufgaben. Zur Ergebnissicherung bietet sich eine Vorstellung der erarbeiteten Resultate im Plenum an. Eine andere Möglichkeit wäre, dass die Kinder die bearbeiteten Aufgaben an die Lehrkraft geben oder untereinander kontrollieren. Bei den jeweiligen Aufgaben sind zum Teil Präsentationsmöglichkeiten angegeben.

# Die Spielvarianten



Musik im Sommer

## Die Punkte-Challenge

Sammle mindestens 15 Punkte.

<b>Challenge Nr.</b>							Insgesamt
<b>Punkte</b>							Gesamtpunkte

## Die Team-Challenge

Bildet Vierergruppen und löst gemeinsam die Challenges einer Farbe eurer Wahl.

<b>Namen der Gruppenmitglieder</b>	
<b>Farbe</b>	

## Challenge 3 aus 9

Bearbeite bis zum ..... mindestens drei Challenges.

<b>Challenge</b>			
------------------	--	--	--

## Farb-Challenge

Löse eine Challenge von jeder Farbe.

<b>Challenge</b>			
------------------	--	--	--

# Die Spielvarianten

## Challenge Extreme

Löse so viele Challenges wie möglich und sammle Punkte!  
Du darfst eine Challenge auch mehrfach erledigen.

<b>Challenge</b>			
<b>Punkte</b>			

<b>Challenge</b>			
<b>Punkte</b>			

<b>Challenge</b>			
<b>Punkte</b>			

## Solo-Challenge

Löse eine Challenge und stelle das Resultat der Klasse vor.

## Challenge accepted

Fordere jemand anderen zu einer Challenge auf.


## Challenge-Duell

Suche dir gemeinsam mit einer Mitschülerin oder einem Mitschüler eine Challenge aus. Verabredet euch jeweils zum Start einer Challenge. Versuche die Challenge schneller zu lösen als dein Mitschüler oder deine Mitschülerin.

# Challenge 4

## Tanze deinen Lieblings-Eisbecher

In einer Eisdiele gibt es diese Sorten Eis:



1. Suche dir drei Lieblings-Sorten aus:

1. ....
2. ....
3. ....

2. Zu jeder Eissorte lernst du die passende Haltung.

2. Tanze die drei Haltungen nacheinander einem anderen Kind vor und sage nicht, welche Eissorten du am liebsten magst und oben eingetragen hast.

Errät das andere Kind deine Lieblings-Eissorten? Dann kannst du dir drei Punkte eintragen. Für jede Eissorte gibt es einen Punkt.

2  
Punkte

1  
Punkt

1  
Punkt

1  
Punkt