


Bauernhoftiere

Hennen aus Federn



Weitere Tipps

Die Federn sind in jedem Bastelgeschäft erhältlich. Für eine große Klasse werden in etwa fünf Päckchen benötigt. Die Kinder, die bereits schnell fertig sind, können auch gemeinsam einen Hahn gestalten, wobei Sie dafür auch ein paar bunte Federn benötigen würden.






Bauernhoftiere

Kuh



Bauernhoftiere Tangram-Tiere

TANGRAM-TECHNIK



Einstieg

Legen Sie vor den Augen der Kinder Tangram-Tiere.

Material

- für den Einstieg eventuell Tangram aus Holz
- kleine Wackelaugen oder Tieraugen (Durchmesser 8 mm)
- Tonpapier zum Aufkleben

Umsetzung

Als Erstes beginnen die Kinder damit, die Teile des Tangram auszuschneiden. Nun versuchen sie einzelne Tiere zu legen. Wenn es erkennbar und fertig ist, bekommen sie Augen und dürfen alle Teile aufkleben.

Weiterer Tipp

Da einige Kinder immer schneller sind als andere, benötigen Sie für jedes Kind mehrere (eventuell auf buntes Papier) kopierte Tangram-Vorlagen.

