



Wimmelbild „Im Wald“





Der Wald im Jahreskreis

Vorlage


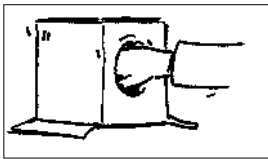




Stationen „Der Wald mit allen Sinnen“



1. Fühlen: Der Wald liefert uns viele tolle Dinge

Greife vorsichtig in die Fühlbox hinein. Welche typischen Dinge aus dem Wald erkennst du? Welche Dinge gehören nicht in den Wald?



2. Hören: Der Wald klingt geheimnisvoll



Setze den Kopfhörer auf. Höre dir immer ein Tiergeräusch genau an. Wer macht dieses Geräusch?



3. Riechen: Der Wald liefert besondere Düfte

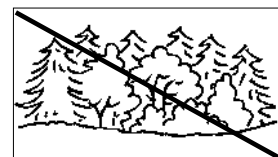

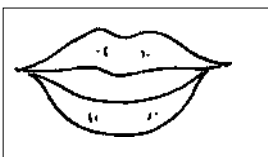
Nehme die Duftdosen und versuche, fünf Walddüfte zu erkennen.

Welche typischen Düfte aus dem Wald erkennst du? Welche Düfte gehören nicht in den Wald?



4. Schmecken: Der Wald liefert uns leckere Dinge

Teste die verschiedenen Leckereien des Waldes.



5. Sehen: Im Wald sieht man besondere Dinge

Schaue dir die sechs Bildausschnitte genau an. Was ist denn hier zu sehen?

