

Augenrätsel für Lesekinder

Zielgruppen

Grundschule: ab ca. Klasse 2

Förderschule: ab ca. Klasse 4

Förderschwerpunkt

Sprachliches Denktraining, visuelles Wahrnehmungstraining
(Schwerpunkt: Figur-Grund-Wahrnehmung)

Aufgabe

Die Kinder sollen jeweils elf Wörter in einem Buchstabengewirr entdecken, diese Wörter markieren und dann in eine vorgegebene Tabelle eintragen.

Folgende Wörtergruppen werden behandelt:

A-Wörter

B-Wörter

D-Wörter

E-Wörter

F-Wörter

G-Wörter

H-Wörter

K-Wörter

M-Wörter

O-Wörter

P-Wörter

R-Wörter

S-Wörter

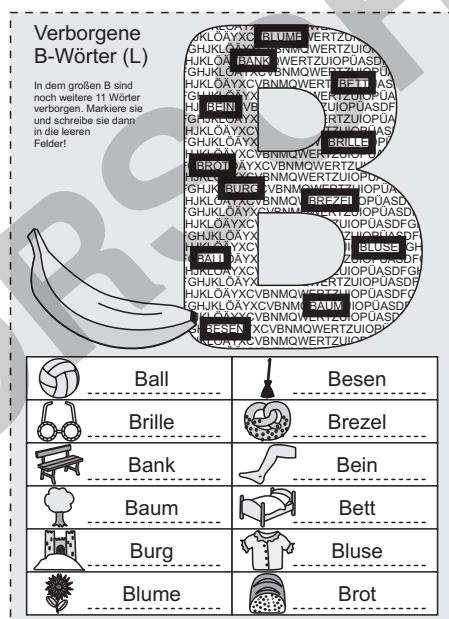
T-Wörter













W-Wörter

Z-Wörter

Verborgene B-Wörter (L)

In dem großen B sind noch weitere 11 Wörter verborgen. Markiere sie und schreibe sie dann in die leeren Felder!



	Ball		Besen
	Brille		Brezel
	Bank		Bein
	Baum		Bett
	Burg		Bluse
	Blume		Brot

Nutzen

Die Kinder stärken ihre sprachliche Denk- und Kombinationsfähigkeit, ihr Lesevermögen, ihre visuelle Wahrnehmungsfähigkeit sowie ihr allgemeines Konzentrationsvermögen.

Augenrätsel für Lesekinder

Einsatzmöglichkeiten

Es gibt vielfältige Möglichkeiten, dieses Material im Unterricht einzusetzen. Hier einige Beispiele:

- Im Rahmen des regulären Deutschunterrichts, wenn die Themenstellung es zulässt;
- als Zeitausgleich für schneller arbeitende Schüler, die sinnvoll beschäftigt werden wollen;
- als Hausaufgabe, die aus dem Unterricht erwächst und zu ihm zurückführt;
- im Rahmen von Wochenplanarbeit, Stationenlernen, Förderunterricht usw.

Materialumfang

- 2 Informationsseiten,
- 16 Übungsvorlagen,
- 16 Lösungsvorlagen.

Viel Freude mit diesem Material wünscht Ihnen jetzt der Autor Michael Junga auch Braunschweig






Name: _____




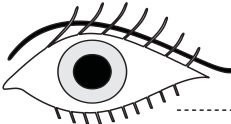




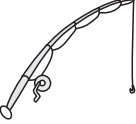
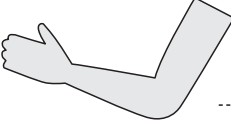


Klasse: _____

Datum: _____

Verborgene A-Wörter

In dem großen A sind noch weitere 11 Wörter verborgen. Markiere sie und schreibe sie dann in die leeren Felder!



	Affe		_____
	_____		_____
	_____		_____
	_____		_____
	_____		_____
	_____		_____






Name: _____




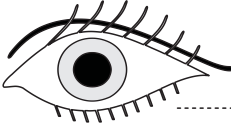




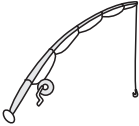
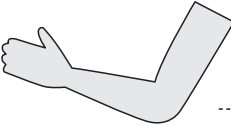


Klasse: _____

Datum: _____

Verborgene A-Wörter (Lösung)

In dem großen A sind
noch weitere 11 Wörter
verborgen. Markiere sie
und schreibe sie dann
in die leeren
Felder!



	Affe		Anzug
	Ameise		Auge
	Ampel		Auto
	Ananas		Ast
	Angel		Arm
	Anker		Antenne





Name: _____




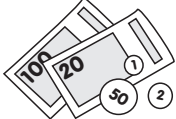


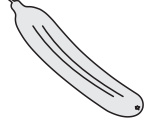





Klasse: _____

Datum: _____

Verborgene G-Wörter

In dem großen G sind noch weitere 11 Wörter verborgen. Markiere sie und schreibe sie dann in die leeren Felder!



 Grube	
	
	
	
	
	





Name: _____




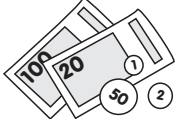


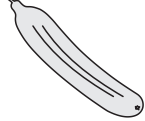





Klasse: _____

Datum: _____

Verborgene G-Wörter (L)

In dem großen G sind noch weitere 11 Wörter verborgen. Markiere sie und schreibe sie dann in die leeren Felder!



	Grube		Gras
	Glas		Geld
	Glocke		Garten
	Gurke		Globus
	Giraffe		Gans
	Geige		Gabel






Name: _____











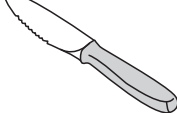

Klasse: _____

Datum: _____

Verborgene M-Wörter

In dem großen M sind noch weitere 11 Wörter verborgen. Markiere sie und schreibe sie dann in die leeren Felder!



 Mofa	
	
	
	
	
	



netzwerk lernen

zur Vollversion




Name: _____











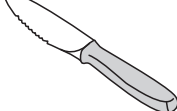

Klasse: _____

Datum: _____

Verborgene M-Wörter (Lösung)

In dem großen M sind noch weitere 11 Wörter verborgen. Markiere sie und schreibe sie dann in die leeren Felder!



	Mofa		Maler
	Maske		Maus
	Mantel		Muschel
	Mauer		Magnet
	Mond		Mixer
	Messer		Mund



netzwerk
lernen

zur Vollversion