

## Inhalt

Informationen zum Material	3
Das bedeutet Fußball für mich	4
Projekt: eine Fußball-Zeitung herausgeben	5
EM und WM - Wo finden sie statt?	8
Projekt: sexuelle Vielfalt im Fußball	12
Origami-Fußball bauen	20
My Football Dictionary	21
Mon dictionnaire de football	22
Aus Klein mach Groß	23
Lösungen	24

## Informationen zum Material

Holen Sie den Fußball in Ihren Unterricht. Handlungsorientierung und lernerzentrierter Unterricht stehen in diesem Material im Vordergrund. Hier finden Sie ein paar Anregungen um ein Fußball Projekt mit ihrer Klasse durchzuführen.

Reservieren Sie eine Doppelstunde um im Kunstunterricht einen **Origami-Fußball** zu bauen. Animieren Sie Ihre Klasse dazu selbst **Fußball-Reporter** zu werden und erarbeiten Sie im **Deutschunterricht** eine eigene EM-Zeitung.

Daneben bietet die Lernwerkstatt die Möglichkeit im **Ethik-/ Sachkunde-** oder **Philosophie-**Unterricht weniger diskutierte Fragen rund um das Thema Fußball zu untersuchen: Nehmen Sie doch die Fußball-EM als Anlass um das Thema **Homosexualität im Fußball** aufzugreifen und **Toleranz gegenüber sexueller Vielfalt** zu vermitteln. Denn gerade in der Schule ist ein diskriminierungsfreier Umgang miteinander wichtig. In dieser Projekteinheit begeben sich Ihre Schülerinnen und Schüler auf historische Spurensuche, gestalten eine Umfrage zum Thema Homosexualität oder führen ein exklusives Interview durch. Ein Thema, das gerade im Zusammenhang mit Fußball nicht zu vernachlässigen ist.

**Praktisch einsetzbar** - Die Lernwerkstatt gliedert sich in verschiedene Teilbereiche die unabhängig oder ergänzend zu einander durchgeführt werden können - egal ob für fächerübergreifende Projekte oder die schnelle Vertretungsstunde.

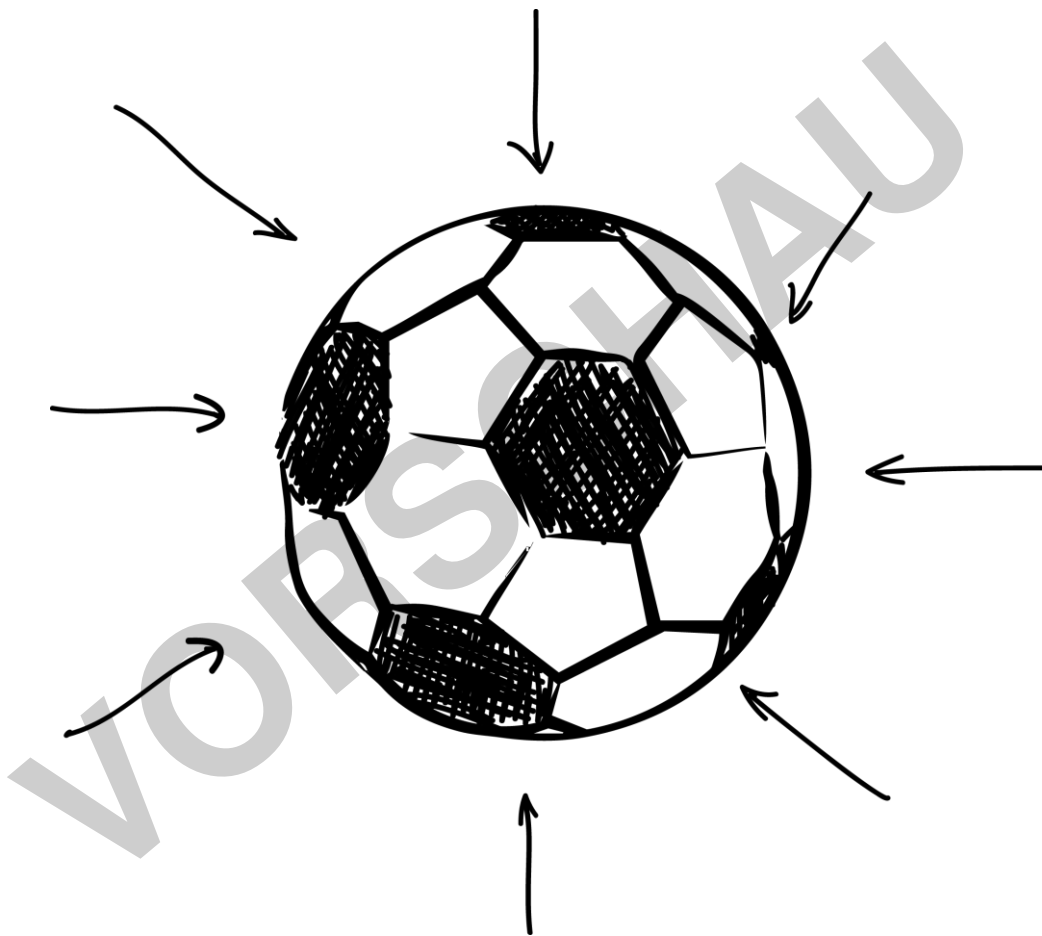
Wir wünschen Ihnen und Ihren Schülerinnen und Schülern viel Freude mit dieser Lern- und Projektwerkstatt.

Ihr Riekoko-Team



## Das bedeutet Fußball für mich

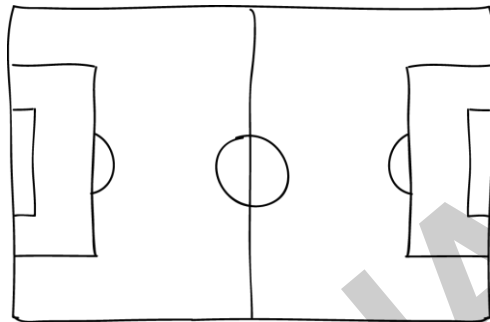
Woran denkst du, wenn du an Fußball denkst? Spielst du selber Fußball? Wer ist deine Lieblingsmannschaft? Was findest du gut? Was stört dich? Was hast du noch nie verstanden? Schreibe deine Ideen an den Fußball.



# Projekt: eine Fußball-Zeitung herausgeben

## Teil 2: Einen eigenen Bericht schreiben

**Hausaufgabe:** Sieh dir ein Fußball-Spiel an.



Mach dir Notizen, wenn es besonders spannend wird!

- ⚽ Wie fandest du das Spiel? Schreib kurz deine ersten Eindrücke auf!
- ⚽ Sprich mit jemand über das Spiel und deine Eindrücke!

**Schreibe nun deinen Bericht.**

Ein paar hilfreiche Tipps:

- ⚽ Formuliere zuerst das Fazit: Warum sollte man das Spiel unbedingt gesehen haben? Warum war es langweilig/interessant? Das ist das Gerüst für deinen Bericht.
- ⚽ Verben machen deinen Bericht lebendig. Benutze möglichst viele.
- ⚽ Benutze Bilder und Vergleiche, so dass sich der Leser das Spiel vorstellen kann
- ⚽ Mache Absätze. In jedem Absatz eine Idee.

5. Warum ist das ein Skandal?

---

---

---

---

6. Was ist das Rotationsprinzip bei der WM?

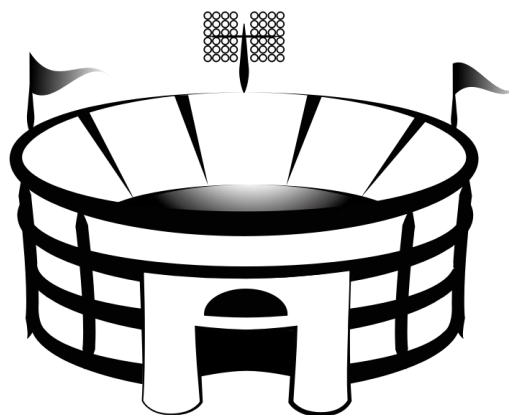
---

---

---

---

VORSCHAU



## Projekt: sexuelle Vielfalt im Fußball

### **anonyme Meinungsabfrage**

*Material: Pinnwand, gleichfarbige Klebepunkte oder Pins*

Hängen Sie die drei Meinungsblätter an eine Pinnwand, die mit dem Rücken zu den SchülerInnen im Raum steht. Verteilen die Pins oder Klebepunkte an jede/n Schüler/in. Beginnen Sie ein Gespräch mit den SchülerInnen über Homosexualität im Fussball. Bitten Sie dann die SchülerInnen darum, ihre Pins auf dem Blatt anzubringen, dass am ehesten ihre Meinung widerspiegelt. Weisen Sie darauf hin, dass die Umfrage anonym ist. Anschließend drehen Sie die Wand um und diskutieren Sie mit den Schülern über das Ergebnis.

### **Recherche:**

*Material: Internetfähige Geräte oder Arbeitsblatt mit Expertentexten*

Lassen Sie die Schüler selbst im Internet mit ihren eigenen Geräten recherchieren oder stellen Sie Geräte bereit. Alternativ oder falls die Aufgabe nicht zu viel Zeit in Anspruch nehmen soll, können Sie auch die Expertentexte verwenden. Teilen sie dafür die Schüler in Dreiergruppen, in denen jeder eine Person bearbeitet. Anschließend tauschen sich die SchülerInnen in ihrer Gruppe aus.

### **Diskussion:**

Als Anschluss eignet sich eine Diskussion zum Thema „Outing“ und „wertende Sprache“ (Aufgabe 3, Aufgabe 4)

## My Football Dictionary

In dem Suchsel haben sich 7 englische Wörter versteckt. Kannst du sie alle finden? Schreibe sie neben die deutschen Wörter.

X	W	I	N	N	E	R	Y	M	N	B	K
K	L	T	N	M	N	S	H	G	F	D	E
O	P	E	J	H	V	C	C	X	Y	N	E
C	H	A	M	P	I	O	N	S	H	I	P
M	N	M	I	S	T	R	I	K	E	R	E
X	O	P	D	E	F	E	N	D	E	R	R

Europameisterschaft

European \_\_\_\_\_

Mannschaft

\_\_\_\_\_

Torwart

\_\_\_\_\_

Verteidiger

\_\_\_\_\_

Stürmer

\_\_\_\_\_

Sieger

\_\_\_\_\_

ein Tor schießen

to \_\_\_\_\_