

Vorwort und Lehrerhinweise	4
Wortarten: Allgemein	5
Wortarten: Präpositionen	7
Wortarten: Wechselpräpositionen	10
Wortarten: Artikel	13
Wortarten: Possessivpronomen	17
Wortarten: Reflexivpronomen	19
Wortarten: Relativpronomen	21
Wortarten: Modalverben	24
Negation	30
Zeitformen: Perfekt	33
Zeitformen: Präteritum	36
Zeitformen: Perfekt vs. Präteritum	38
Satzarten: Relativsatz	40
Satzarten: Nebensatz mit Konjunktion	44
Satzarten: Wörtliche Rede	47
Lösungen	49

Wortarten: Allgemein

2. Entscheide bei jedem unterstrichenen Wort [A] bis [I], zu welcher Wortart es gehört. Schreibe die Kennzahl der richtigen Lösung rechts in das Feld. Suche zu jeder Kennzahl im Kontrollfeld den zugehörigen Kennbuchstaben. Setze aus den Kennbuchstaben das Lösungswort zusammen.

A	Die <u>Klasse</u> 7a schreibt heute eine Klassenarbeit.			3	
	Adjektiv	9	Nomen		3

B	Die Lehrerin kommt <u>in</u> den Klassenraum.				
	Präposition	7	Verb		4

C	Die Schüler sitzen <u>auf</u> ihren Plätzen.				
	Nomen	5	Adjektiv		8

D	Tim <u>holt</u> sein Mäppchen aus dem Rucksack.				
	Verb	2	Zahlwort		7

E	Lisa verteilt die <u>achtzehn</u> Klassenarbeitshefte.				
	Präposition	8	Zahlwort		5

F	Frau Müller <u>verteilt</u> die Aufgabenblätter.				
	Adjektiv	3	Nomen		1

G	Sonja sucht ihre <u>Trinkflasche</u> .				
	Zahlwort	8	Nomen		4

H	Manja versucht, einen <u>kleinen</u> Spickzettel in der Hosentasche zu verstecken.				
	Adjektiv	1	Nomen		5

I	Frau Müller <u>nimmt</u> ihr den Spickzettel <u>weg</u> .				
	Nomen	3	Verb		8

Kontrollfeld




Kennbuchstaben

9 A	5 M	7 R
6 A	3 G	4 T
2 M	8 K	1 I

Lösungswort

A	B	C
G		
D	E	F
G	H	I

G _ _ _ _ _



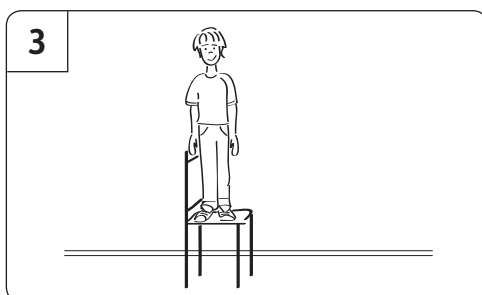




Wortarten: Wechselpräpositionen

1. Suche zu jedem Satz **A** bis **F** das passende Bild. Schreibe die Nummer rechts neben den Satz.
 Ziehe im Kontrollbild vom Punkt neben dem Buchstaben einen geraden Strich zur Lösungszahl.
 Schreibe anschließend die Sätze in dein Heft. Markiere die Artikel und die Präpositionen.

Wo steht Tim?

WO? → Dativ


A	Tim steht auf dem Stuhl.	3
B	Tim steht im Garten.	
C	Tim steht unter dem Baum.	
D	Tim steht hinter der Stehlampe.	
E	Tim steht vor der Tür.	
F	Tim steht am Sofa.	



Kontrollbild

A	•	•	6
B	•	•	2
C	•	•	3
D	•	•	5
E	•	•	1
F	•	•	4

(Note: A dotted line connects point A to point 3 in the original image.)



Tipp 1:
 Wechselpräpositionen
 = in, an, auf, vor,
 hinter, über, unter,
 neben, zwischen.
 Wenn sie im Dativ
 stehen, geben sie den
 aktuellen Ort an.



Tipp 2:
 in + dem = im
 an + dem = am

Wortarten: Artikel

2. Lies die Sätze und suche zu jedem fett gedruckten Wort **A** bis **H** den richtigen Artikel im Akkusativ. Male den Artikelpunkt in der richtigen Farbe an (ein = blau, einen = grün, eine = rot). Kreise dann die Kennzahl der richtigen Lösung ein. Ziehe im Kontrollbild vom Punkt neben dem Buchstaben einen geraden Strich zur Lösungszahl. Schreibe zum Schluss die Sätze in dein Heft.

Lisa renoviert ihr Zimmer.

A	Sie baut <u>ein</u> neues Bett auf.		
	ein <input checked="" type="radio"/> 2	einen <input type="radio"/> 8	eine <input type="radio"/> 5

B	An der Wand hängt sie _____ Bild auf.		
	ein <input type="radio"/> 6	einen <input type="radio"/> 1	eine <input type="radio"/> 4

C	Auf das Bett legt sie _____ schöne Decke .		
	ein <input type="radio"/> 3	einen <input type="radio"/> 4	eine <input type="radio"/> 7

D	Dann holt sie _____ große Lampe aus dem Karton.		
	ein <input type="radio"/> 7	einen <input type="radio"/> 2	eine <input type="radio"/> 4

E	Ihre Mutter hängt _____ gelbe Gardine ans Fenster.		
	ein <input type="radio"/> 6	einen <input type="radio"/> 1	eine <input type="radio"/> 5

F	Links stellt sie _____ hohen Schrank auf.		
	ein <input type="radio"/> 8	einen <input type="radio"/> 3	eine <input type="radio"/> 4

G	Daneben rückt sie _____ großen Schreibtisch .		
	ein <input type="radio"/> 2	einen <input type="radio"/> 8	eine <input type="radio"/> 6

H	Zum Schluss schiebt sie _____ Stuhl davor.		
	ein <input type="radio"/> 3	einen <input type="radio"/> 1	eine <input type="radio"/> 7

Kontrollbild



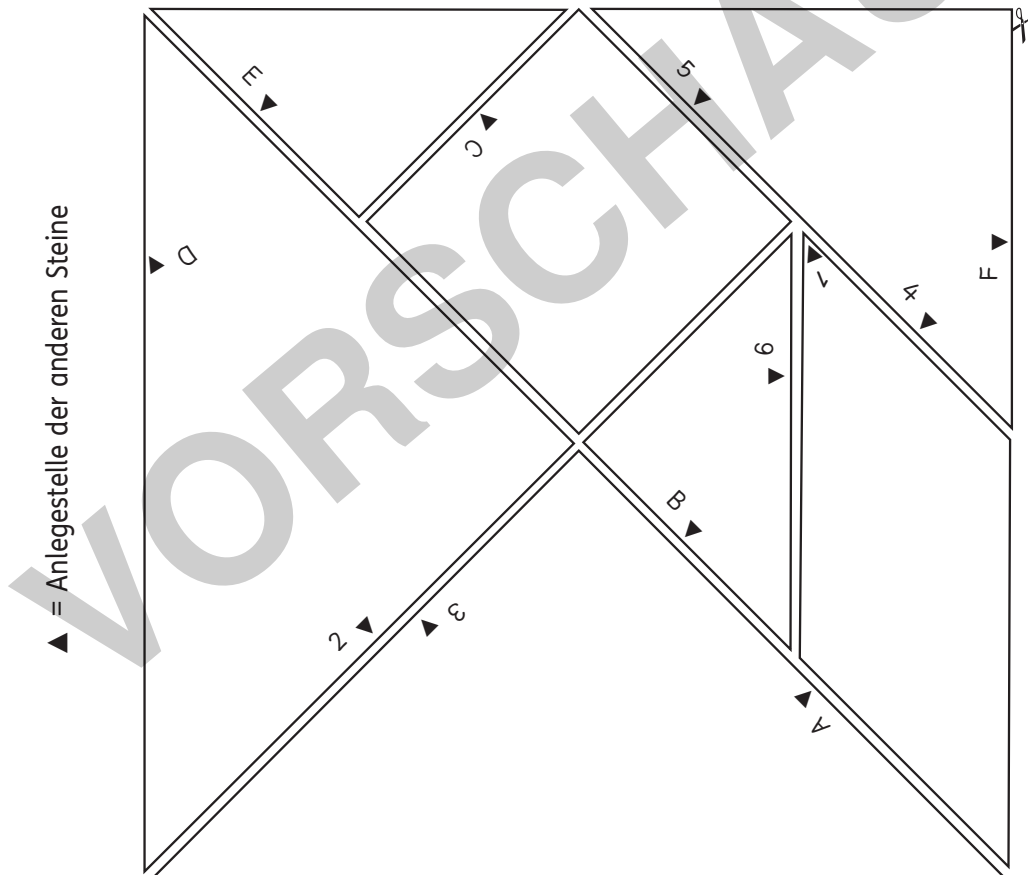
A	<input type="radio"/>	<input type="radio"/> 7
B	<input type="radio"/>	<input type="radio"/> 6
C	<input type="radio"/>	<input type="radio"/> 2
D	<input type="radio"/>	<input type="radio"/> 5
E	<input type="radio"/>	<input type="radio"/> 4
F	<input type="radio"/>	<input type="radio"/> 1
G	<input type="radio"/>	<input type="radio"/> 8
H	<input type="radio"/>	<input type="radio"/> 3



1. Ordne den Sätzen 1 bis 6 das richtige Possessivpronomen (besitzanzeigendes Fürwort) A bis F zu.
Schneide die Tangram-Teile aus. Lege dann mithilfe der Lösung das Tangram zu einer Schildkröte.

Gesa spricht mit Laura:

1	Leihst du mir für Montag _____ Sporttasche?	A	deinen
2	Gibst du mir bitte _____ Schal?	B	deiner
3	Hast du _____ Kleid dort aufgehängt?	C	deine (Pl.)
4	Mein Handy liegt in _____ Handtasche.	D	deine
5	Was hast du alles in _____ Koffer?	E	deinem
6	Ich finde _____ Stiefel wirklich toll.	F	dein



Entziffere:

das Nomen an: mein Buch, meine Tasche, sein Garten, seine Tasche.
Possessivpronomen zeigen an, wem etwas gehört. Daher stehen sie vor Nomen und passen ihre Endung an

1. Ergänze in jeder Lücke [A] bis [F] das richtige Relativpronomen. Schreibe die Kennzahl der richtigen Lösung rechts in das Feld. Suche zu jeder Kennzahl im Kontrollfeld den zugehörigen Kennbuchstaben. Setze aus den Kennbuchstaben das Lösungswort zusammen.

Im Stadtzentrum:

A	Kennen Sie das Haus, _____ in der Goethestraße steht?			6	
	der	2	die		5

B	Um die Ecke ist die Apotheke, _____ Frau Fährmann gehört.			1	
	der	5	die		3

C	Das ist der Busbahnhof, _____ im Moment umgebaut wird.			4	
	der	5	die		2

D	Am Bahnhof finden Sie die Leihfahräder, _____ im Zentrum sehr nützlich sind.			3	
	der	1	die		2

E	Hier ist der Stadtpark, _____ nachmittags gut besucht ist.			4	
	der	1	die		6

F	Nun endlich sind wir am Café „Feine Bohne“, _____ sehr bekannt ist.			4	
	der	3	die		5

Kontrollfeld




Kennbuchstaben

1 S	2 S	3 L
4 E	5 A	6 K

Lösungswort

A K	B	C
D	E	F

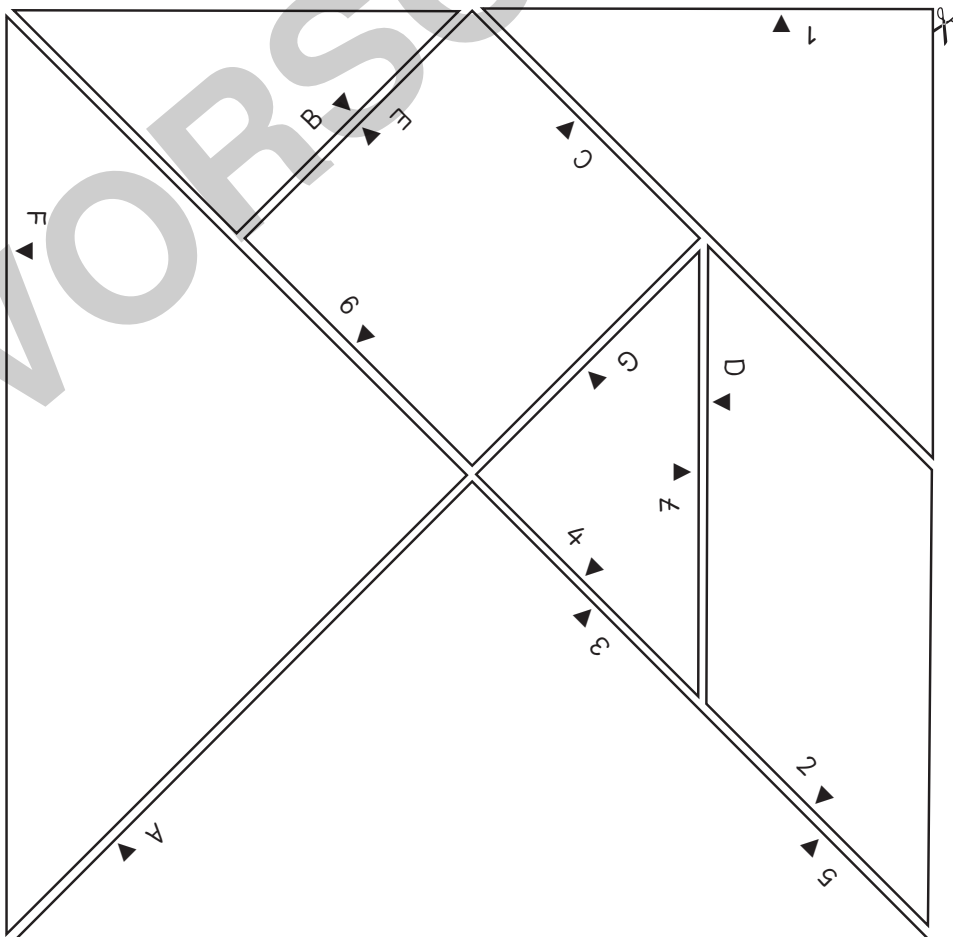
K _____



2. Ordne den Sätzen 1 bis 7 das richtige Modalverb A bis G zu. Schneide die Tangram-Teile aus. Lege dann mithilfe der Lösung das Tangram zu einer Giraffe.

1	Sandy _____ (Fähigkeit) sehr gut Klavier spielen.	A	wollen
2	Lili und Alice _____ (Absicht) im Sommer zelten.	B	möchte
3	Tom _____ (Zwang) unbedingt für die Mathearbeit üben.	C	soll
4	Nina _____ (Ratschlag) mehr Sport treiben.	D	kann
5	Wir _____ (Erlaubnis) am Wochenende länger aufbleiben.	E	dürfen
6	Ich _____ (Wunsch) gern mal nach England fahren.	F	sollen
7	_____ (Vorschlag) wir am Sonntag einen Ausflug machen?	G	muss

▲ = Anlegestelle der anderen Steine



Negation

1. Welche Form der Verneinung muss in die Lücke? Kreuze an. Schneide dann die Puzzleteile (a bis i) aus und ordne den Zahlen in der Puzzlemaske den richtigen Buchstaben zu. Klebe zum Schluss das Puzzle auf!

Im Obst- und Gemüsegeschäft:

1	Das ist _____ Apfel.	d	<input type="checkbox"/> keinen
		h	<input type="checkbox"/> kein
		c	<input type="checkbox"/> keine

2	Lara hat _____ Birnen gekauft.	i	<input type="checkbox"/> kein
		f	<input type="checkbox"/> keinem
		d	<input type="checkbox"/> keine

3	Das ist doch _____ Zitrone! Das ist eine Limette.	b	<input type="checkbox"/> keine
		g	<input type="checkbox"/> keinen
		a	<input type="checkbox"/> keinem

4	In _____ Gurkensalat dürfen Kräuter fehlen.	c	<input type="checkbox"/> keine
		f	<input type="checkbox"/> keinem
		d	<input type="checkbox"/> kein

5	Aus einer Kartoffel kannst du _____ Kohl machen.	e	<input type="checkbox"/> keine
		g	<input type="checkbox"/> kein
		a	<input type="checkbox"/> keinen

6	Frau Meyer möchte heute _____ Erdbeeren.	a	<input type="checkbox"/> keiner
		e	<input type="checkbox"/> keine
		f	<input type="checkbox"/> keinen

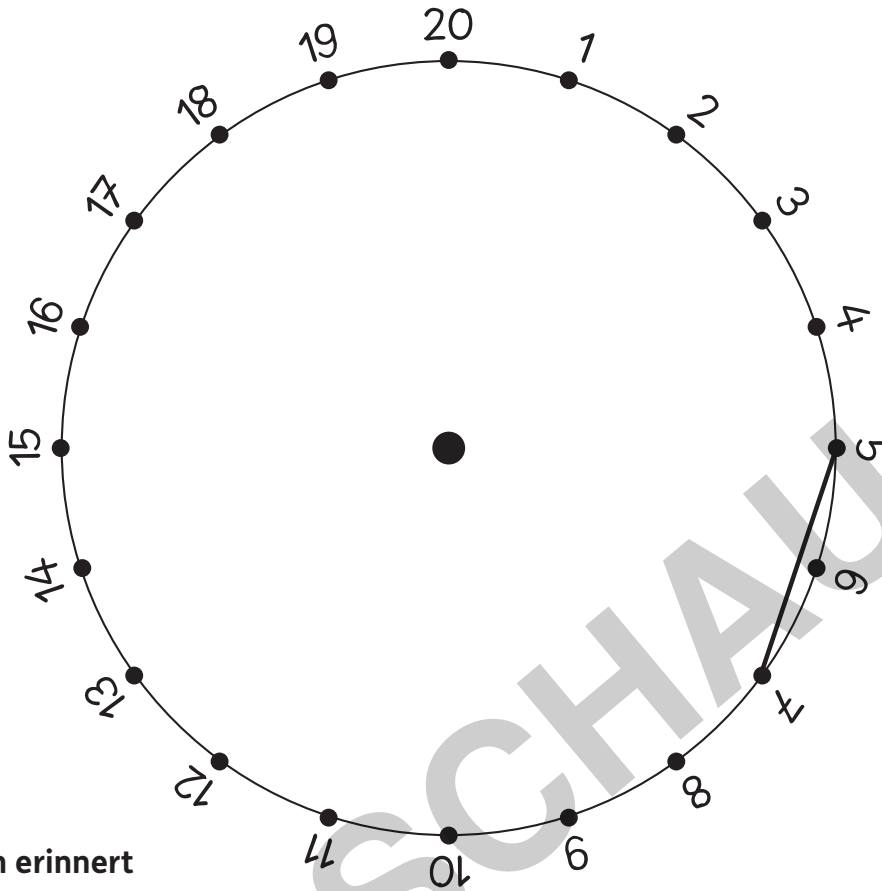
7	Pia mag _____ Pfirsich im Joghurt.	i	<input type="checkbox"/> keine
		d	<input type="checkbox"/> kein
		c	<input type="checkbox"/> keinen

8	Geben Sie mir noch eine Gurke, aber bitte _____ kleine.	i	<input type="checkbox"/> keine
		b	<input type="checkbox"/> kein
		e	<input type="checkbox"/> keinen

9	Mit _____ Kirschen kann man so gut backen wie mit diesen.	a	<input type="checkbox"/> keinem
		h	<input type="checkbox"/> keine
		g	<input type="checkbox"/> keinen

Zeitformen: Präteritum

1. Ergänze jeweils das richtige Verb. Notiere dann die Kennzahl der richtigen Lösung in den Kästen.
Verbinde im Kontrollbild jeweils die Zahl beim Satz mit der Kennzahl der Lösung.



Herr Hagedorn erinnert sich und schreibt auf:

- | | | |
|----|--------------------------------------------|---|
| 5 | Als Kind _____ ich in der Pfalz. | 7 |
| 15 | Dann _____ meine Eltern und ich nach Bonn. | |
| 3 | Mein Vater _____ in Köln. | |
| 13 | Nach der Schule _____ ich eine Ausbildung. | |
| 17 | Danach _____ ich nach Hamburg. | |
| 7 | Dort _____ ich meine Frau. | |

arbeitete	5
traf	13

wohnte	7
machte	15

gingen	17
zog	3

3. Lies die Hauptsätze **A** bis **F** und finde den jeweils passenden Relativsatz **1** bis **6**. Schreibe die Kennzahl der richtigen Lösung in den Kasten. Suche zu jeder Kennzahl im Kontrollfeld den zugehörigen Kennbuchstaben. Setze aus den Kennbuchstaben das Lösungswort zusammen. Schreibe danach die Sätze in dein Heft und markiere das Tätigkeitswort im Haupt- und im Nebensatz.

Die Kreativ-AG:

- | | | |
|----------|---------------------------------------------------|----------|
| A | Die Kreativ-AG näht Taschen aus Kleidung, | 3 |
| B | Jenny bringt den alten Pullover mit, | |
| C | Laura packt die kaputte Jeans ein, | |
| D | Svenja hat ein Tablet, | |
| E | Ina hat ein Sommerkleid, | |
| F | Eva will aus der Bluse eine Einkaufstasche nähen, | |

- | | |
|----------|---------------------------------------|
| 1 | das dringend eine neue Hülle braucht. |
| 2 | den ihr Opa gegeben hat. |
| 3 | die nicht mehr gebraucht wird. |
| 4 | die sie trotzdem noch schön findet. |
| 5 | die man einfalten kann. |
| 6 | das ein schönes Blumenmuster hat. |

Kontrollfeld



Kennbuchstaben

1 C	2 A	3 T
4 S	5 E	6 H

Lösungswort

A	B	C
T		
D	E	F

T _ _ _ _ _

