


# free time (1)



1. Suche die Dinge im Bild. Schreibe die Zahlen daneben und die Wörter auf die Linien.



① duck

\_\_\_\_\_

② flower

\_\_\_\_\_

③ ball

\_\_\_\_\_

④ book

\_\_\_\_\_

⑤ bicycle

\_\_\_\_\_

⑥ radio

\_\_\_\_\_

⑦ rope

\_\_\_\_\_

⑧ guitar

\_\_\_\_\_

⑨ tree


\_\_\_\_\_

⑩ backpack

\_\_\_\_\_



1. Suche die Dinge im Bild. Schreibe die Zahlen daneben und die Wörter auf die Linien.



① brush

\_\_\_\_\_

② ruler

\_\_\_\_\_

③ teacher

\_\_\_\_\_

④ pencil

\_\_\_\_\_

⑤ sponge

\_\_\_\_\_

⑥ chalk

\_\_\_\_\_

⑦ rubber

\_\_\_\_\_

⑧ scissors

\_\_\_\_\_

⑨ blackboard

\_\_\_\_\_

⑩ satchel

\_\_\_\_\_

⑪ exercise book


\_\_\_\_\_

⑫ paintbox

\_\_\_\_\_



1. Suche die Dinge im Bild. Schreibe die Zahlen daneben und die Wörter auf die Linien.



① brush

\_\_\_\_\_

② ruler

\_\_\_\_\_

③ teacher

\_\_\_\_\_

④ pencil

\_\_\_\_\_

⑤ sponge

\_\_\_\_\_

⑥ chalk

\_\_\_\_\_

⑦ rubber

\_\_\_\_\_

⑧ scissors

\_\_\_\_\_

⑨ blackboard

\_\_\_\_\_

⑩ satchel

\_\_\_\_\_

⑪ exercise book

\_\_\_\_\_

⑫ paintbox

\_\_\_\_\_

⑬ dice

\_\_\_\_\_

⑭ glue

\_\_\_\_\_

# holiday (1)



1. Suche die Dinge im Bild. Schreibe die Zahlen daneben und die Wörter auf die Linien.



① sandcastle

\_\_\_\_\_

② tent

\_\_\_\_\_

③ towel

\_\_\_\_\_

④ sunglasses

\_\_\_\_\_

⑤ airbed

\_\_\_\_\_

⑥ swimsuit

\_\_\_\_\_

⑦ ice cream

\_\_\_\_\_

⑧ camper

\_\_\_\_\_

⑨ deck chair

\_\_\_\_\_

⑩ windsurfer

\_\_\_\_\_



1. Suche die Dinge im Bild. Schreibe die Zahlen daneben und die Wörter auf die Linien.



① elephant

\_\_\_\_\_

② zebra

\_\_\_\_\_

③ camel

\_\_\_\_\_

④ giraffe

\_\_\_\_\_

⑤ rhino

\_\_\_\_\_

⑥ penguin

\_\_\_\_\_

⑦ lion

\_\_\_\_\_

⑧ monkey

\_\_\_\_\_

⑨ parrot

\_\_\_\_\_

⑩ tiger

\_\_\_\_\_

⑪ seal

\_\_\_\_\_

⑫ umbrella

\_\_\_\_\_

# Wimmelbilder-Pass

1. Schneide den Wimmelbilder-Pass rundherum aus.
2. Knicke ihn erst an der waagerechten Linie und dann an der senkrechten Linie.  
So entsteht ein aufklappbarer Wimmelbilder-Pass.
3. Kreuze deine bearbeiteten Aufgaben an und lass sie dir von deiner Lehrerin oder deinem Lehrer unterschreiben.

holiday

Du hast zum Wimmelbild

Wörter  Sätze geschrieben und

Wörter  Sätze gelesen.

Toll! Weiter so.

\_\_\_\_\_  
Datum, Unterschrift

zoo

Du hast zum Wimmelbild

Wörter  Sätze geschrieben und

Wörter  Sätze gelesen.

Toll! Weiter so.

\_\_\_\_\_  
Datum, Unterschrift

## Der Wimmelbilder- Pass

Name: \_\_\_\_\_

Klasse: \_\_\_\_\_

\_\_\_\_\_  
Datum, Unterschrift

Toll! Weiter so.

Wörter  Sätze geschrieben und  
 Wörter  Sätze gelesen.

toy shop

\_\_\_\_\_  
Datum, Unterschrift

Toll! Weiter so.

Wörter  Sätze geschrieben und  
 Wörter  Sätze gelesen.

children's room

\_\_\_\_\_  
Datum, Unterschrift

Toll! Weiter so.

Wörter  Sätze geschrieben und  
 Wörter  Sätze gelesen.

school

\_\_\_\_\_  
Datum, Unterschrift

Toll! Weiter so.

Wörter  Sätze geschrieben und  
 Wörter  Sätze gelesen.

free time

# Urkunde

\_\_\_\_\_

Name

Du kannst zu witzigen Alltags-Wimmelbildern erste Wörter und Sätze lesen und schreiben.

**Toll! Weiter so.**



\_\_\_\_\_

Datum

\_\_\_\_\_

Unterschrift