




| | |
|--|----|
| Hinweise für den Einsatz des Materials | 4 |
| Die Farbe Rot | 6 |
| Die Farbe Gelb | 10 |
| Die Farbe Blau | 14 |
| Die Farbe Grün | 18 |
| | |
| Die Farbe Braun | 23 |
| Die Farbe Orange | 28 |
| Die Farbe Rosa | 33 |
| Die Farbe Lila | 38 |
| | |
| Die Farbe Schwarz | 43 |
| Die Farbe Weiß | 48 |
| Die Farbe Grau | 51 |
| Die Farbe Beige | 55 |
| | |
| Wissenstest 1: rot – gelb – blau – grün | 60 |
| Wissenstest 2: braun – orange – rosa – lila | 61 |
| Wissenstest 3: schwarz – weiß – grau – beige | 62 |
| Wissenstest 4: alle gelernten Farben | 63 |
| | |
| Deckblatt als Ausmalbild für eine eigene Farbenmappe | 65 |
| | |
| Farbtafel DIN A4, schwarz-weiß | 66 |




rot




Male Rudi, den Farbeimer, rot an.


Male die Marienkäfer rot an.



Welches Obst ist rot? Male es an.



Welches ist das Feuerwehrauto? Male es rot an.



netzwerk
lernen


Persen
© Persen Verlag, Buxtehude

zur Vollversion



Mandala

Male das Mandala mit Rot schön an.



Malen nach Zahlen



Male den Schmetterling an:

1 = rot

2 = gelb

3 = blau

4 = grün

