




Hinweise zu Vorbereitung und Durchführung

Sie kennen es: „Lesen ist nicht jedermanns Sache“. Es ist schwierig, alle Schüler¹ zum Lesen zu motivieren, obwohl doch jeder weiß, wie extrem wichtig es für das weitere (schulische) Leben ist!

Warum deshalb nicht einfach mal die Lebenswirklichkeit der Kinder aufgreifen und Stars und Sporthelden ins Klassenzimmer holen? Nichts motiviert mehr, als Informationen über berühmte Menschen zu erfahren, von denen man begeistert in Film, Fernsehen und Internet sieht und hört!


Im vorliegenden Band werden 8 Persönlichkeiten vorgestellt, die Ihre Schüler aus den Medien kennen und lieben. Die biografischen **Sachtexte**  werden in zwei Schwierigkeitsstufen angeboten und durch einen kleinen **Wortspeicher**  ergänzt. Darin sind schwierige Wörter enthalten, die Sie zur Vorentlastung im Vorfeld mit den Schülern besprechen sollten, sei es, weil es englische Wörter, lange Wortzusammensetzungen oder Fachbegriffe sind. Die *kursiv* hervorgehobenen Wörter finden sich nur in den schwierigen Versionen der Biografien.


Im Anschluss daran kann mit den dreifach differenzierten Arbeitsblättern das **Textverständnis**  überprüft werden:

- ✓ als Zuordnungsaufgabe (leichte Schwierigkeitsstufe ★☆☆),
- ✓ Lückentext (mittlere Schwierigkeitsstufe ★★☆☆) und
- ✓ mit Fragen zum Text als schwierigste Variante ★★★.

Darüber hinaus erhalten Sie drei verschiedene **Rätsel** , in denen noch einmal auf zwei Lernniveaus wichtige und schwierige Wörter gefunden werden sollen:

- ✓ Schlangenvörter oder Buchstabensalat
- ✓ Wörtersuchsel

Zu jedem Star gibt es außerdem **weiterführende Aufgaben** , in denen die Schüler die gelesenen Informationen kreativ anwenden: So sollen sie eine Geschichte erzählen, die in einer Verbindung mit der Persönlichkeit steht oder ein Interview mit der Person machen. Die kreativen Aufgaben der dritten Differenzierungsstufe variieren stärker, da sie vom szenischen Spiel über Lieder schreiben und performen bis hin zum Argumentieren deutlich anspruchsvoller die Themen der Stars aufgreifen.

Am Ende sollen die Schüler als abschließende Zusammenfassung der Star-Biografie einen **Steckbrief**  über diesen schreiben! Hier bietet es sich an, die Schüler auch mal in Zeitschriften oder im Internet nach Bildern des Stars bzw. Sporthelden suchen zu lassen, um den Steckbrief z. B. mit einer Fotocollage zu ergänzen.

So bringen Sie die Stars und Sporthelden Ihrer Schüler in den Unterricht und machen sicherlich den ein oder anderen zu einem motivierten Leser!

Viel Erfolg und Spaß dabei!

¹ Aufgrund der besseren Lesbarkeit ist in diesem Buch mit Schüler auch immer Schülerin gemeint, ebenso verhält es sich mit Lehrer und Lehrerin etc.



Name: _____

Datum: _____

Wer ist Lena? – Biografie

Lies den Text.



Lena

Lena ist Sängerin, Songschreiberin und Moderatorin im Fernsehen. Mit vollständigem Namen heißt sie Lena Johanna Therese Meyer-Landrut. Ihren ersten Vornamen nutzt sie als Künstlernamen. Sie wurde am 23. Mai 1991 in Hannover geboren. Lena hat keine Geschwister. Die Schule beendete sie mit dem Abitur. Sie ist 168 cm groß, hat braune Augen und braune Haare. Lena hat mehrere Tattoos.

Im Jahr 2010 gewann Lena für Deutschland mit dem Lied „Satellite“ den europäischen Musikwettbewerb „Eurovision Song Contest“. Nach dem Sieg nahm sie ihre erste CD auf und sang auf Konzerten. Lena wurde mit ihrer Musik schnell berühmt und gewann viele Preise. Sie ist auch öfter im Fernsehen zu sehen, zum Beispiel als Musikpatin bei „Dein Song“ und als Jurymitglied bei „The Voice Kids“. Außerdem hat sie das Titellied der „Sesamstraße“ neu eingesungen.

Lena ist schon lange in einer Beziehung. Ihr Freund heißt Max. Sie geht regelmäßig ins Fitnessstudio und schauspielert manchmal. Lena hilft Kindern aus armen Familien zusammen mit dem Hilfswerk „Die Arche“ und erfüllt für den Kölner Verein „Wünsch dir was“ die Herzenswünsche schwerkranker Kinder.

Lies den Text noch einmal. Markiere wichtige Informationen farbig.



Name: _____

Datum: _____

Was weißt du von Lena? – Zuordnungsaufgabe

Was gehört zusammen? Verbinde.



Lena wurde am 23. Mai 1991

Sängerin, Songschreiberin
und Moderatorin.

Ihr Nachname lautet

mit dem Abitur.

Die Schule beendete sie

den „Eurovision Song
Contest“.

Im Jahr 2010 gewann Lena
für Deutschland

der „Sesamstraße“ neu
eingesungen.

Lena ist von Beruf

Musikpatin und
Jurymitglied.

Lena ist im Fernsehen zu
sehen als

erfüllt Herzenswünsche
schwerkranker Kinder.

Sie hat das Titellied

Meyer-Landrut.

Sie hilft Kindern aus armen
Familien und

in Hannover geboren.

*Kannst du Lena auch malen? Vielleicht, wie sie bei einem Konzert singt?
Oder als Jurymitglied von „The Voice Kids“? Dann gestalte ein Bild von
ihr auf der Rückseite!*



Name: _____

Datum: _____

Was weißt du von Lena? – Fragen zum Text

Beantworte die Fragen über Lena. Kannst du das, ohne nachzugucken? Wenn nicht, dann schau noch einmal in den Text.



Wie heißt Lena mit vollständigem Namen?

Wann und wo wurde sie geboren?

Wie sieht Lena aus?

Was gewann Lena 2010?

Was ist Lena heute von Beruf?

Für welche Sendung hat Lena das Titellied gesungen?

Wie heißt Lenas Freund?

Welche Hobbys hat Lena?

Wem hilft Lena?

Kannst du Lena auch malen? Vielleicht, wie sie bei einem Konzert singt? Oder als Jurymitglied von „The Voice Kids“? Dann gestalte ein Bild von ihr auf der Rückseite!