










Inhaltsverzeichnis

I. Herzlich willkommen zum Lese-Training!	4	 Sinnentnahme: Wortebene	
II. Übungen und Lernbereiche	5	Kuckuckseier	23
 Lesefertigkeit: Lautebene		Was stimmt?	24
Im Buchstabenland	5	Bilderrätsel	25
Überall Laute	6	Paare finden	26
 Lesefertigkeit: Silbenebene		Unsinnwörter	27
Lustige Reimerei	7	Kreisel	28
Silbenpuzzle	8	Bilderrätsel	29
Wortberge	9	Riesenwörter	30
Silbenbögen	10	Im Zoo	31
Silbenrap	11	 Sinnentnahme: Satzebene	
 Lesefertigkeit: Wortebene		Stolpersätze	32
Miniwörter lesen	12	Sinn oder Unsinn?	33
Wortdetektiv	13	Satzpuzzle	34
Aufgepasst!	14	 Sinnentnahme: Textebene	
Aus zwei mach eins	16	Frage-Antwort-Quiz	35
Fehlerteufel	17	Wahr oder falsch?	36
 Lesefertigkeit: Satzebene		Welches Wort passt?	37
Satzberge	18	Lesen und malen	38
Das Auge springt	19	Malermeister Klecks	39
Auf und ab oder links und rechts	20	Berufe raten	40
Lustige Rätselreime	21	Vermisstenanzeige	41
 Lesefertigkeit: Textebene		Hexenlückenfest	42
Tierische Räseltexte	22	 Teste dein Wissen	
		Laute und Silben	43
		Wörterspielereien	44
		Sätze bauen	45























Überall Laute



1 Wo hörst du den vorgegebenen Laut: am Anfang, in der Mitte oder am Ende des Wortes? Kreuze an.

Tipp: Wörter bestehen aus einzelnen Lauten.
Sprich die Wörter laut und deutlich, damit du jeden Laut hörst.



A					
	OOO	OOO	OOO	OOO	OOO
I					
	OOO	OOO	OOO	OOO	OOO
L					
	OOO	OOO	OOO	OOO	OOO
S					
	OOO	OOO	OOO	OOO	OOO



2 Bilde aus den Lauten Wörter.



i s P n e l



i m o L a e d n



l l g e



a L a m



e s H o



l a d N e



Silbenbögen



1 Lies die Wörter. Setze die Silbenbögen unter die Wörter, z. B. Maulwurfshügel.

Tip: Die Markierungen helfen dir beim Lesen. Benutze deinen Leseschieber.



Löwenkäfigschloss

Affenkinderschaukel

Giraffenfutter



Nilpferdbecken

Elefantenmutter

Papageienstange



Hasenstalltür

Hundehüttendach



2 Welche Silbe fehlt? Lies die Wörter und ergänze die fehlende Silbe. Die Silben im Kasten helfen dir.

Flie _____



Kängu _____

Brillen _____ ge



Seepferd _____

Pin _____ in



_____ bra

_____ terling



Marien _____ fer

Kat _____



Ei _____ se

Gold _____



Hams _____

Hundewel _____



Pan _____ bär

_____ affe



Fer _____

ge	fisch	ru	schlan	Schmet
dech	chen	ze	kä	Ze Gir
kel	gu	ter	ne	de



netzwerk lernen

zur Vollversion



ich

Licht wichtig spricht fröhlich richtig Strich sommerlich Lichtung dich nicht sich

Heinrich und Michael spielen an der Lichtung. Fröhlich hüpfen sie dicht nebeneinander über die Äste am Boden. Durch die Baumkronen scheint das Licht der Sonne. Sie denken noch lange nicht daran, sich auf den Weg nach Hause zu machen.



Heute ist es r₂----- heiß und som₁-----.

Das Gegenteil von traurig ist fr₃-----.

Zähneputzen ist w₄-----.

Lösungswort:

1 2 3 4

ind

Kind Wind finden binden windig sind Rind blind



Die Kinder sind im Garten. Es weht ein starker Wind. Die Kinder binden sich die Drachenschnur fest um das Handgelenk. Sie finden es toll, bei windigem Wetter draußen zu sein.

Das K₂----- f₃----- einen Ballon.

Ein bl₁----- Huhn f₄----- kein Korn.

Lösungswort:

1 2 3 4

och

*kochen Loch Woche Knochen hoch pochen mochte
noch doch gebrochen*



Nina liebt Kochen. Letzte Woche hat sie für die ganze Familie ein tolles Gericht gekocht. Es hat sehr lecker gerochen und alle haben es gemocht. Die Mutter hat Nina hoch gelobt.

Der Kn_{3 4}----- ist ge₂-----.

Mit der Nase wird ger₁-----.

Lösungswort:

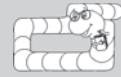


Lustige Rätselreime



Lies die Rätselreime Satz für Satz. Markiere alle Satzzeichen mit einem bunten Stift. Lies die Zeilen noch einmal und setze bewusst eine Pause bei jedem Komma und bei jedem Punkt.

Tip: In der Pause bei den Satzzeichen wandern deine Augen schon zum nächsten Wort. Benutze deinen Leseschieber.



Ich gehe jeden Tag fort und fort,
leider komme ich nie an einen Ort.
Ich bleibe nur selten stehen,
muss aber gleich wieder weitergehen.



Ich bin ein Tier, verschmüsst mit scharfen Krallen.
Ich bin kein Tiger und kein Löwe, ihr hört kein Geräusch von mir hallen.
Ich habe sieben Leben.
Eine Mäusefalle mit fünf Buchstaben ist durch mich gegeben.



Ich habe einen Kamm, kämme mich aber nicht.
Ich habe Sporen, trotzdem ist kein Reiter in Sicht.

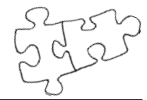


Ich habe vier Beine und kann sehr gut stehen.
Leider kann ich niemals gehen.
Die Menschen nutzen mich Tag für Tag,
ein großer Berg mit Essen schon auf mir lag.



Ich zeige fremde Gesichter,
in mir brechen sich Lichter.
Die Menschen schauen mich gerne an,
ich zeige ihr Ebenbild dann.





Paare finden

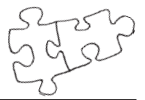


1 Immer zwei Wörter gehören zusammen. Lies die Wörter und verbinde. Male jeweils rechts daneben ein passendes Bild dazu.

Tipp: Denke an die Silbenbögen bei langen Wörtern.



- | | | | |
|------------|-----------------------|-----------------------|---------|
| Heft | <input type="radio"/> | <input type="radio"/> | Nest |
| Lieder | <input type="radio"/> | <input type="radio"/> | Kasten |
| Vogel | <input type="radio"/> | <input type="radio"/> | Haufen |
| Ameisen | <input type="radio"/> | <input type="radio"/> | Pfote |
| Hunde | <input type="radio"/> | <input type="radio"/> | Fahrt |
| Katzen | <input type="radio"/> | <input type="radio"/> | Zimmer |
| Koch | <input type="radio"/> | <input type="radio"/> | Hütte |
| Weihnachts | <input type="radio"/> | <input type="radio"/> | Buch |
| Schiff | <input type="radio"/> | <input type="radio"/> | Einband |
| Zoo | <input type="radio"/> | <input type="radio"/> | Flasche |
| Saft | <input type="radio"/> | <input type="radio"/> | Baum |
| Klassen | <input type="radio"/> | <input type="radio"/> | Topf |
| Brief | <input type="radio"/> | <input type="radio"/> | Besuch |



Sinn oder Unsinn?



Lies die Sätze ganz genau. Entscheide: Welcher Satz ist sinnvoll? Kreuze an.

Tipp: Achtung! Die Wörter sind sehr ähnlich. Male die Silbenbögen darunter und benutze deinen Leseschieber.



- Ich brauche ein Taschentuch.
- Ich brauche ein Tischtuch.
- Mich braucht ein Taschenbuch.

- Tiger gehören zu den Raubtieren.
- Tiger verhören zu den Raubtieren.
- Tiger gehorchen zu den Raubtieren.

- Heute gehe mich ins Kino.
- Heute gehe ich ins Kino.
- Heute gehe dich ins Kino.

- Die Spinne hockt im Nest.
- Die Spinne bockt im Netz.
- Die Spinne hockt im Netz.



- Der Cowboy reitet auf dem Herd.
- Der Cowboy reitet auf dem Pfeil.
- Der Cowboy reitet auf dem Pferd.

- Die Kinder spielen mit den Murmeln.
- Die Kinder spielen mit den Mumien.
- Die Kinder spalten mit den Murmeln.

- In Italien scheint die Sonne.
- In Italien sieht die Sonne.
- In Italien spürt die Sonne.

- Im Westen geht die Sonne unter.
- Im Westen weht die Sonne unter.
- Im Westen steht die Sonne unter.

- Ich esse gerne Kirchen.
- Ich esse gerne Kirschen.
- Ich messe gerne Kirschen.



- In der Nacht laufen die Straßenlaternen.
- In der Nacht leuchten die Straßenlaternen.
- In der Nacht läuten die Straßenlaternen.

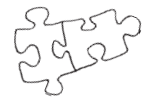
- In der Schule läuten alle Kinder.
- In der Schule lernen alle Kinder.
- In der Schule lernen alle Rinder.

- Zu Mittag gibt es falsche Birnen.
- Zu Mittag gibt es frische Bienen.
- Zu Mittag gibt es frische Birnen.

- Im Sportunterricht macht die Klasse ein Wettrennen.
- Im Sportunterricht macht die Klasse ein Wettrennen.
- Im Sportunterricht lacht die Klasse ein Wettrennen.



Schreibe die richtigen Sätze auf deinen Block. Du kannst auch eigene Unsinnsätze schreiben und einem Freund zum Lesen geben.



Berufe raten



1 Lies die Räsetexte. Verbinde sie dann mit dem passenden Beruf.

Tipp: Schlüsselwörter helfen dir, schnell den Sinn von Texten zu erfassen. Sie sind dick gedruckt. Markiere sie mit Textmarker.



Ich arbeite draußen. Meine Werkzeuge sind **Kelle** und **Spatel**. Ich brauche **Zement** und **Steine**, um die **Häuser** für die Menschen zu bauen.

Polizist

Mein Arbeitstag beginnt früh am Morgen. Ich kenne mich bestens aus mit Lebensmitteln. Ich **backe** frische Brezeln und **Brötchen**. Aber auch süße **Leckereien** entstehen in meiner **Backstube**.

Erzieherin

Ich kümmere mich um die **Sicherheit** der Menschen. **Gauner** und **Ganoven** haben Angst vor mir.

Arzt



Ich mag die Arbeit mit **Kindern**. Deshalb **kümmere** ich mich täglich um die Kinder, deren Eltern zur Arbeit gehen. Wir **spielen** und **basteln** sehr viel.

Lehrer

Ich gehe mein Leben lang zur **Schule**. Dort bringe ich den Kindern das **Lesen**, **Schreiben** und **Rechnen** bei.

Maurer

Ich kenne **viele Länder** aus der **Luft**. Wenn du in den Urlaub **fliegst**, bringe ich dich sicher an das Ziel.

Bäcker

Zu mir kommen die Menschen meist, wenn sie **krank** sind. Ich untersuche die **Patienten** und verschreibe die richtige **Medizin**.

Pilot



2

Schreibe ein eigenes Beruferätsel. Achte auf die Schlüsselwörter.



netzwerk
lernen