



Übersicht Klasse 1

			Lösung
Mathe	Fußballtraining	Anzahlen erkennen und eintragen	X
	Das Spielfeld	Formen erkennen und anmalen	X
	Die Bande	Muster fortsetzen	X
	Welche Mannschaft hat die meisten Tore geschossen?	Addition: Tore addieren	X
	Verletzungspech	Textaufgabe zur Subtraktion	X
	Am Würstchenstand	Aufgaben zur Subtraktion	X
Deutsch	Lies-Mal-Aufgabe	Spielerkleidung anmalen	X
	Fußballkleidung	Fußballkleidung beschriften	X
	Wörter und Bilder verbinden	Wörter und Bilder verbinden + Leseaufgabe	X
	Fußballwörter trennen	Silben einzeichnen	X
	Fußballwörter – Einzahl und Mehrzahl	Einzahl und Mehrzahl zuordnen	X
Sachunterricht	Das Mannschaftsfoto – Wie heißen die Spieler? (einfach)	Orientierung mit den Anweisungen links und rechts	X
	Das Mannschaftsfoto – Wie heißen die Spieler? (schwer)	Orientierung mit den Anweisungen links und rechts	X
Kunst	Fußball auf der Wiese	Malen mit Wasserfarbe, Schneiden, Kleben	
Musik	Fußball-Klapper	Musikinstrument basteln	
Sport	Aufwärmgeschichte: Ein spannendes Spiel	Bewegungsgeschichte	





Name _____


Datum _____

Welche Mannschaft hat die meisten Tore geschossen?

Rechne aus, welche Mannschaft die meisten Tore geschossen hat.

Tor \ Mannschaft	Flinken Hasen	Die wilden Kerle	Kickers	Rasen-Champions	Torjäger
Erstes Spiel	2	1	5	4	0
Zweites Spiel	3	2	0	3	0
Drittes Spiel	1	4	2	3	3
Viertes Spiel	0	0	0	2	2
Fünftes Spiel	1	6	1	0	4

Trage die Namen der Siegermannschaften auf dem Siegerpodest ein.





Name _____

Datum _____

Fußballkleidung

Beschrifte die Kleidung des Fußballers.



Diese Wörter helfen dir:

Stutzen – Schienbeinschoner – Hose – Trikot
Fußballschuhe – Kapitänsbände



Name _____

Datum _____

Wörter und Bilder verbinden

① Verbinde das Wort mit dem passenden Bild.
Kontrolliere, bevor du weiterarbeitest.

die Pfeife

der Schiedsrichter

der Torwart

die Mannschaft

der Pokal

das Trikot

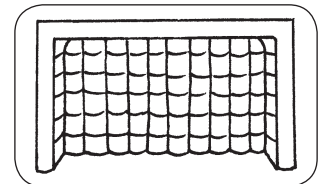

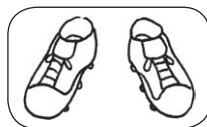
der Trainer

der Spieler

der Fußball

die Fußballschuhe

das Tor



② Lies die Sätze und male die Bilder an.
Hake ab.

Der Trainer hat eine rote Hose an.

Die Fußballschuhe sind schwarz.

Das Tor ist grau.

Der Fußball ist weiß und schwarz.

Das Trikot ist blau.

Der Pokal ist gelb.

Die Pfeife ist schwarz.

Der Schiedsrichter trägt schwarze Kleidung.

Das Trikot des Torwarts ist rot.

Die Mannschaftstrikots sind rot und weiß.

Der Spieler hat braune Haare.



Name _____

Datum _____

Fußball auf der Wiese

Du benötigst:

- ⚽ ein weißes DIN-A3-Blatt
- ⚽ Schere und Klebstoff
- ⚽ Wasserfarben und Pinsel
- ⚽ grünen Farbkarton (vorgeschritten: 42 cm lang und ca. 15 cm hoch)
- ⚽ Kopiervorlage „Fußball“



So geht es:



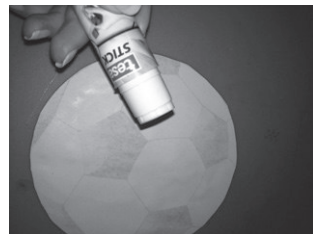
① Lege alles hin.



② Male den Hintergrund mit blauer Wasserfarbe an. Benutze viel Wasser und wenig Farbe.




③ Schneide den Fußball aus.



④ Klebe den Ball auf.



⑤ Schneide Gras aus grünem Tonkarton aus.



⑥ Klebe das Gras über den Ball.



Name _____

Datum _____

Aufwärmgeschichte: Ein spannendes Spiel

Hinweis für den Lehrer:

Die Schüler sitzen in einem Kreis. Der Lehrer teilt jedem Schüler eine Rolle zu: Spieler, Torwarte (1. Torwart, 2. Torwart), die Mannschaft, der Trainer, der Schiedsrichter, Fans, Mannschaftsarzt. Durch die Rollenvergabe kann den Fähigkeiten der Schüler entsprechend differenziert werden.

Anschließend liest der Lehrer die Geschichte langsam vor. Wird die Rolle eines Schülers in der Geschichte genannt, muss der Schüler eine bekannte Aufgabe absolvieren. Diese wird vorher festgelegt und kann in jedem Spiel variieren.

Mögliche Aufgaben:

- ⚽ eine Runde um den Kreis laufen
- ⚽ 3 x Hampelmann
- ⚽ 3 x anhocken
- ⚽ ...

Es ist Samstag, 15 Uhr. Um 16 Uhr soll das große und wichtige Spiel beginnen. Die Mannschaft trifft sich in der Kabine und zieht sich um: Trikot, Hose, Schienbeinschoner, Stutzen und Fußballschuhe. Die Torwarte haben natürlich auch ihre Torwathandschuhe dabei. Da kommt auch schon der Trainer in die Umkleidekabine und ruft die Mannschaft auf den Platz.

Die Fans stehen auch bereits am Spielfeldrand und beobachten gespannt die Vorbereitung. Die Spieler sollen sich jetzt aufwärmen und die Torwarte ein paar Bälle halten. Der Trainer gibt dem ersten und dem zweiten Torwart noch ein paar Tipps. Währenddessen laufen sich die Spieler warm und spielen sich ein paar Pässe zu.

Dabei passiert es. Der erste Torwart schreit laut auf und fasst sich an sein rechtes Fußgelenk. Der Mannschaftsarzt ist direkt zur Stelle und versorgt schnell den ersten Torwart mit Eis. Die Fans und die Spieler werden immer nervöser. Auch dem zweiten Torwart und dem Trainer ist die Nervosität nun anzusehen. Jetzt kommt auch der Schiedsrichter auf den Platz und kontrolliert noch einmal alles: die Netze, die Eckfahnen usw. Die Mannschaft zieht sich noch einmal in die Kabine zurück und erhält letzte Anweisungen von ihrem Trainer. Der zweite Torwart soll den ersten Torwart von Beginn an ersetzen, entscheidet der Trainer und der Mannschaftsarzt stimmt ihm zu. Alle haben ein mulmiges Gefühl vor diesem wichtigen Spiel.

Jetzt geht es zurück auf den Sportplatz. Die Fans jubeln ausgelassen und empfangen so ihre Mannschaft. Der Trainer setzt sich auf seine Bank, zusammen mit dem ersten Torwart. Der Mannschaftsarzt setzt sich neben die beiden. Jetzt kann es losgehen. Der Schiedsrichter begibt sich an den Mittelpunkt. Mit einem schrillen Pfiff aus seiner Pfeife eröffnet der Schiedsrichter das Spiel.

Die Spieler spielen den Ball gekonnt über den Rasen. Es ist ein spannendes Spiel. Der zweite Torwart hält zum Glück alle Bälle und wird zum Schluss von den Fans und den Spielern ausgelassen gefeiert.