



Schneide die Texte aus.

Bringe sie in die richtige Reihenfolge.



Klebe den Text auf das Leporello. Lasse zwischen den Texten immer ein Feld frei.




Male zu jedem Text ein passendes Bild in die freien Felder.




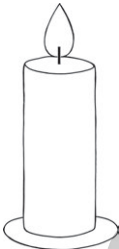



Falte das Leporello.

<p>Alle Menschen sollen gezählt werden. Josef und Maria ziehen nach Bethlehem.</p>	<p>Ein Engel sagt zu Maria: „Du wirst einen Sohn bekommen. Du sollst ihm den Namen Jesus geben.“</p>
<p>Als sie in Bethlehem ankommen, suchen sie einen Platz zum Schlafen. Sie finden einen Stall. Jesus wird geboren.</p>	<p>Den Hirten auf dem Feld erscheint ein Engel. Er erzählt ihnen von Jesus.</p>
<p>Sie machen sich auf den Weg nach Bethlehem. Ein Stern zeigt ihnen den Weg.</p>	



Wir haben viele Symbole und Bräuche in der Advents- und Weihnachtszeit.

 **Schneide die Karten aus.**
Lege sie richtig an.

<p>Start</p>	<p>Tannenbaum</p>		<p>Geschenk</p>
	<p>Krippenspiel</p>		<p>Kerze</p>
	<p>Adventskranz</p>		<p>Engel</p>
	<p>Stern</p>		<p>Ende</p>



Bastle einen Engel.

 **Schneide den Körper und den Kopf aus.**

 **Klebe sie zusammen.**

Nimm dir einen weißen Papierbogen.

Zeichne den Umriss deiner beiden Hände.

 **Schneide sie aus.**

 **Klebe sie als Flügel an den Engel.**

 **Male das Gesicht und den Körper an.**

