netzwerk lernen

Herr Meier schaut zum Fenster raus!

Verben



p u _ t _ _ _

So wird das Haus von Herrn Meier gezeichnet:

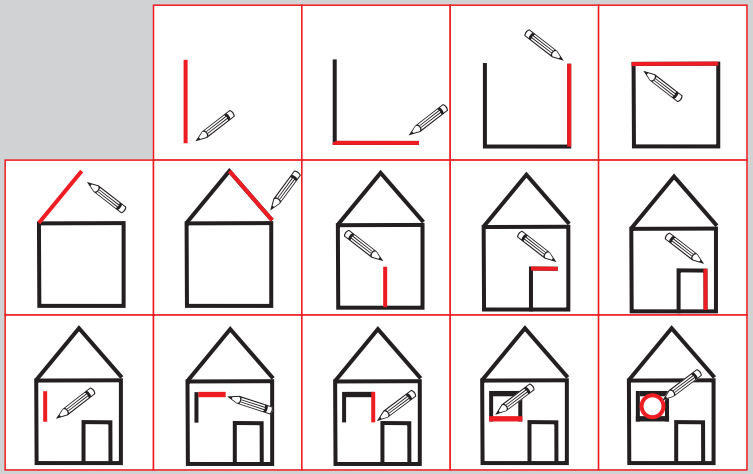

Anleitung:

Dieses Ratespiel ist eine abgewandelte Version des Spiels „Galgenmännchen“.

Eine Schülerin oder ein Schüler überlegt sich ein Wort oder verwendet diese Wortkarten. Nun zeichnet sie oder er so viele Unterstriche an die Tafel, wie das Wort Buchstaben hat. Die anderen Schülerinnen oder Schüler raten der Reihe nach, welcher Buchstabe sich in dem Wort befindet. Ist der Buchstabe richtig, so wird dieser an der entsprechenden Stelle auf den Unterstrich geschrieben (Ist der Buchstabe mehrfach vorhanden, wird er auch sofort an jeder richtigen Stelle angegeben.) Ist der Buchstabe nicht im Wort enthalten, so darf die Schülerin oder der Schüler, die oder der sich das Wort ausgesucht hat, jeweils einen Strich von Herrn Meiers Haus zeichnen.

So setzt sich das Spiel fort. Erst werden die Mauern gemalt, dann das Dach. Später die Tür und das Fenster. Zum Schluss wird ein Kreis ins Fenster gezeichnet. Das ist „Herr Meier“, der zum Fenster rausschaut. Die Schülerin oder der Schüler ruft: „Herr Meier schaut zum Fenster raus!“ und die Spielrunde ist zu Ende. Sie oder er hat dann gewonnen und darf sich erneut ein Wort ausdenken.

Ein ratender Schüler kann auch jederzeit versuchen das ganze Wort zu lösen, statt nur einen Buchstaben zu nennen. Rät sie oder er falsch, darf die Schülerin oder der Schüler wie bei einem falschen Buchstaben einen Strich an Herrn Meiers Haus malen.

Hat eine Schülerin oder ein Schüler der Raterunde das Wort richtig erraten oder den letzten Buchstaben genannt, so ist nun sie oder er an der Reihe sich ein Wort auszusuchen.

g r a b e n

VORSCHAU

zur Vollversion

VORSCHAU

netzwerk lernen

zur Vollversion

baden

www.lern-kiste.de

aufheben

www.lern-kiste.de

auspacken

www.lern-kiste.de

bohren

www.lern-kiste.de

VORSCHAU

netzwerk lernen

zur Vollversion

VORSCHAU

netzwerk lernen

zur Vollversion

Blankokarten:

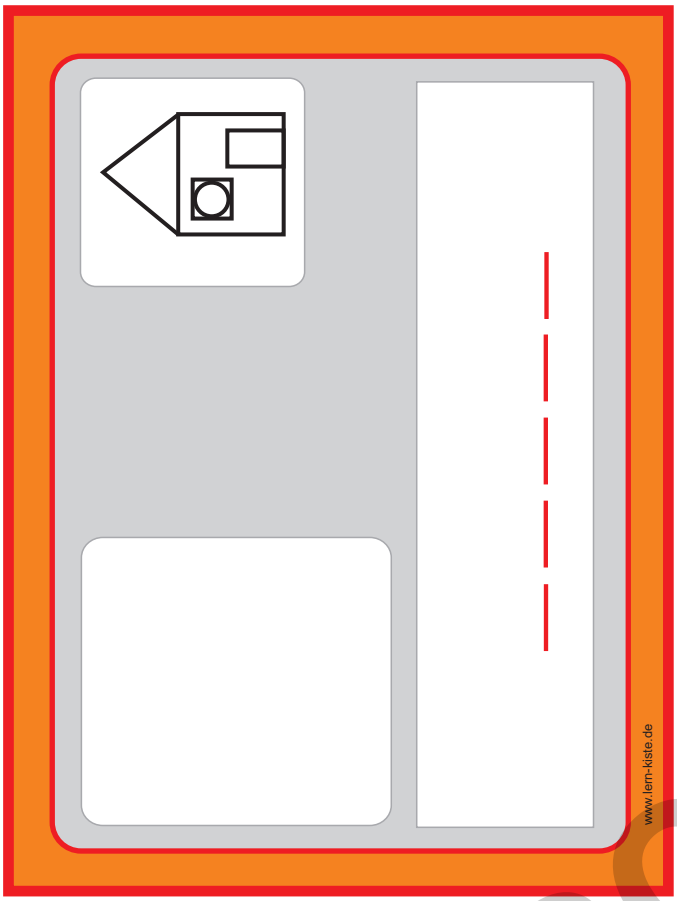

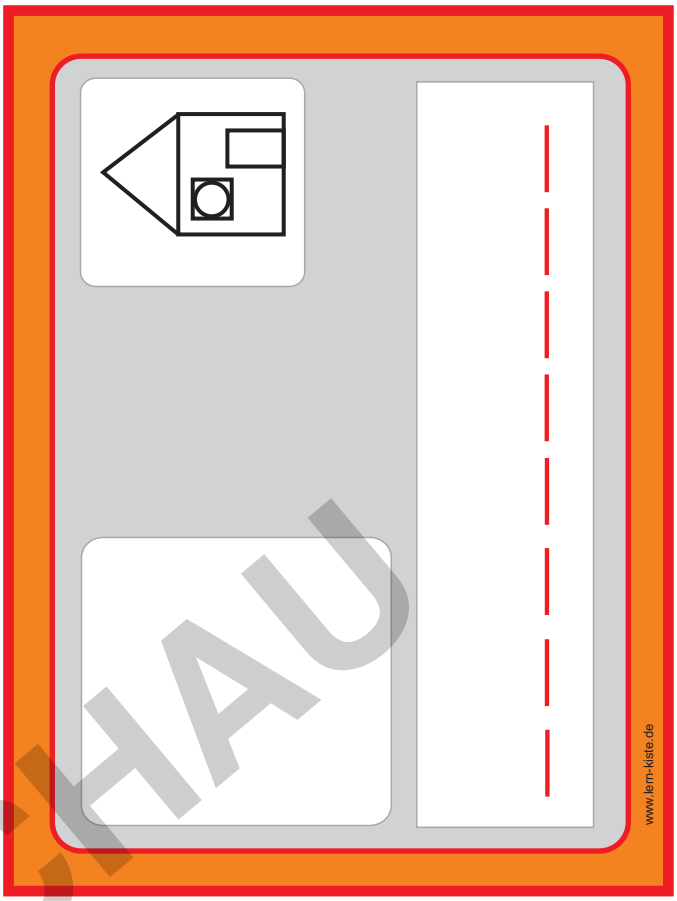

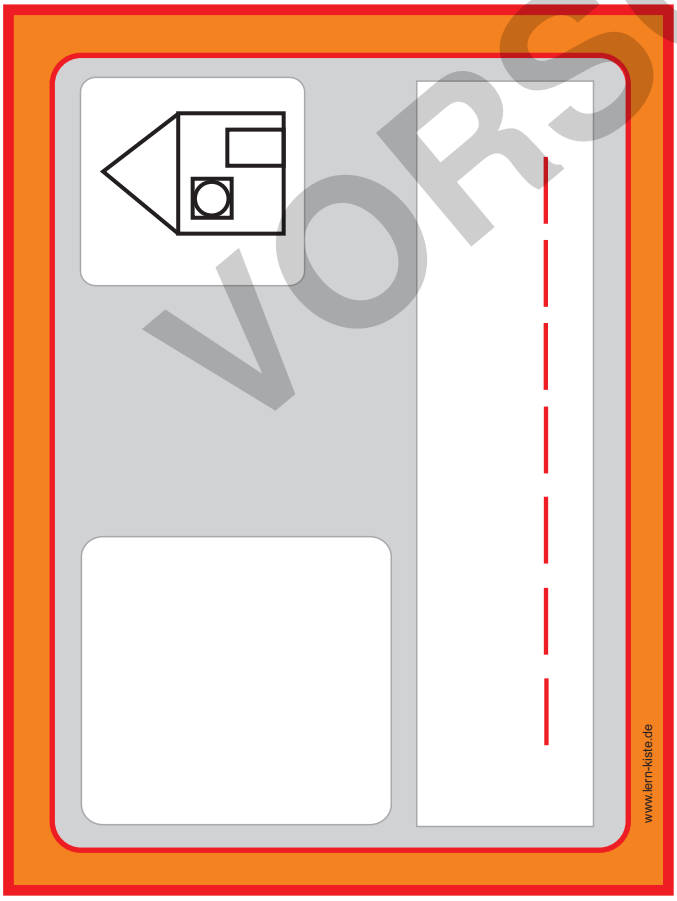

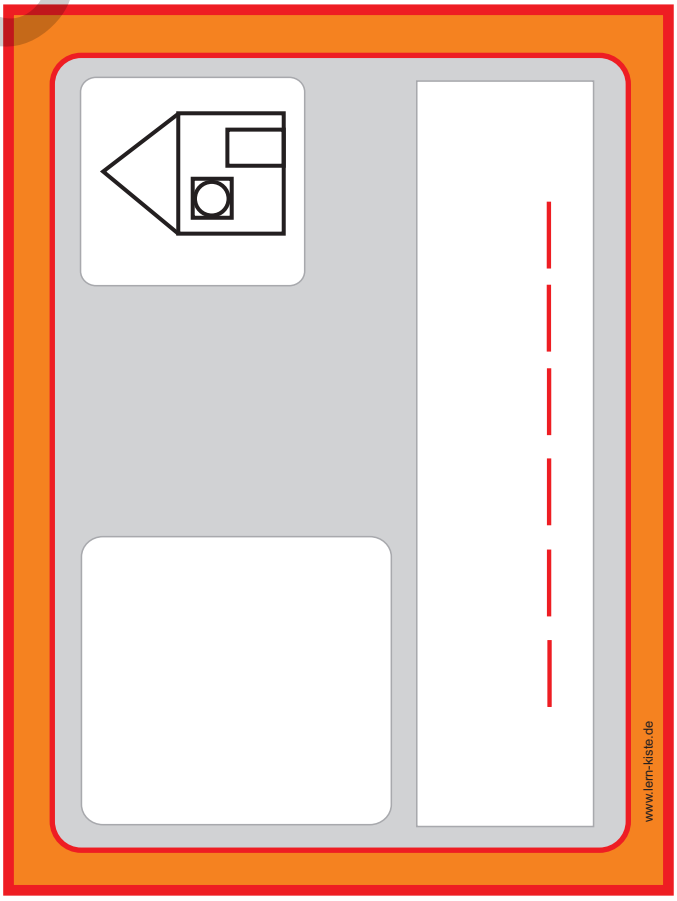

VORSCHAU

netzwerk lernen

zur Vollversion

ilfskarten (Buchstaben) für die Gruppe. Sie können z. B. auf den Boden in die Mitte des Stuhlkreises gelegt werden.

VORSCHAU

netzwerk lernen

zur Vollversion

VORSCHAU

netzwerk lernen

zur Vollversion

o

r

n

d

m

p

VORSCHAU

netzwerk lernen

zur Vollversion