

<i>Einleitung</i>	4
Wimmelbilder-Arbeitsblätter	
<i>1. Freizeit</i>	5
<i>2. Kinderzimmer</i>	14
<i>3. Schule</i>	23
<i>4. Spielzeugladen</i>	32
<i>5. Urlaub</i>	41
<i>6. Zoo</i>	50
<i>Lösungen</i>	59
<i>Wimmelbilder-Pass</i>	65
<i>Urkunde</i>	66
<i>Lineaturblatt</i>	67


Freizeit (1)



1. Erzähle.



2. Suche die Dinge im Bild. Schreibe die Zahlen daneben und die Wörter auf die Linien.



① Angel

An _____

② Boot

③ Ball

④ Buch

⑤ Fahrrad

⑥ Radio

⑦ Seil

⑧ Schaukel

⑨ Rutsche

⑩ Sandkasten

Weitere

Wörter **netzwerk**
lernen





B. Weimer: Lesen, Schreiben und Erzählen üben mit Wimmelbildern
© Persen Verlag

zur Vollversion

 1. Male.


Angel	Buch	Radio	Seil
Schaukel	Ball	Boot	Rutsche

 2. Kreuze an.  3. Schreibe.


 <p><input type="checkbox"/> Busch <input checked="" type="checkbox"/> Buch</p> <p>_____</p> <p>_____</p> <p>_____</p>	 <p><input type="checkbox"/> Rakete <input type="checkbox"/> Radio</p> <p>_____</p> <p>_____</p> <p>_____</p>	 <p><input type="checkbox"/> Anker <input type="checkbox"/> Angel</p> <p>_____</p> <p>_____</p> <p>_____</p>	 <p><input type="checkbox"/> Ball <input type="checkbox"/> Bart</p> <p>_____</p> <p>_____</p> <p>_____</p>
---	--	--	---


B. Wehren, Lesen, Schreiben und Erzählen üben mit Wimmelbildern © Persen Verlag





 1. Schreibe Wörter zum Bild.

 _____ 

 _____ 

 2. Schreibe Sätze oder eine kurze Geschichte zum Bild.

 _____ 

 _____ 

 _____ 


 _____ 



1. Erzähle.



2. Suche die Dinge im Bild. Schreibe die Zahlen daneben und die Wörter auf die Linien.



① Angel

--	--

② Boot

--	--

③ Ball

--	--

④ Buch

--	--

⑤ Fahrrad

--	--

⑥ Radio

--	--

⑦ Seil

--	--

⑧ Schaukel

--	--

⑨ Rutsche

--	--

⑩ Sandkasten

--	--


⑪ Wippe

--	--

⑫ Picknick

--	--






Weitere

 1. Male.


sieben braune Augen	ein blaues Buch	fünf grüne Seile	ein kleines Radio	zwei rote Fahrräder
sechs gelbe Bälle	drei schwarze Wippen	ein großer Sandkasten	vier weiße Boote	eine lange Rutsche

 2. Kreuze an.

 3. Schreibe.

				
<input type="checkbox"/> Busch <input type="checkbox"/> Buch <input type="checkbox"/> Bus	<input type="checkbox"/> Seife <input type="checkbox"/> Seite <input type="checkbox"/> Seil	<input type="checkbox"/> Bogen <input type="checkbox"/> Brot <input type="checkbox"/> Boot	<input type="checkbox"/> Fahrrad <input type="checkbox"/> Fahne <input type="checkbox"/> Farbe	<input type="checkbox"/> Rakete <input type="checkbox"/> Rasen <input type="checkbox"/> Radio
<input type="text"/>	<input type="text"/>	<input type="text"/>	<input type="text"/>	<input type="text"/>

 1. Male.



② Was passiert danach?

 2. Schreibe Wörter zum Bild.

 **Ball, Fahrrad, Rutsche** 

 3. Schreibe Sätze oder eine kurze Geschichte zum Bild.










1. Erzähle.



2. Suche die Dinge im Bild. Schreibe die Zahlen daneben und die Wörter auf die Linien.



① Angel

 _____

② Boot

 _____

③ Ball

 _____

④ Buch

 _____

⑤ Fahrrad

 _____

⑥ Radio

 _____

⑦ Seil

 _____

⑧ Schaukel

 _____

⑨ Rutsche

 _____

⑩ Sandkasten

 _____

⑪ Wippe

 _____

⑫ Picknick

 _____

⑬ Gitarre

 _____

⑭ Computer

 _____

Weitere



Wörter
netzwerk
lernen


B. Weimer: Lesen, Schreiben und Erzählen üben mit Wimmelbildern
© Persen Verlag







zur Vollversion

 1. Male.

Auf dem Boden liegen drei blaue Seile.	Ein Mädchen spielt auf einer roten Gitarre.	Zwei Kinder machen ein Picknick.	Ein Computer steht auf einem Tisch.	Mama und Papa hören Radio.	Ein Junge fährt auf einem lila Fahrrad.
Oma und Opa segeln in einem großen Boot.	Fünf Kinder spielen mit einem grünen Ball.	Zwei Kinder sitzen auf einer langen Wippe.	Ein Kind sitzt auf einer schwarzen Schaukel.	Die Lehrerin liest in einem bunten Buch.	Drei Kinder spielen in einem Sandkasten.

 2. Kreuze an.


 3. Schreibe.

 <p> <input type="checkbox"/> Glitzer <input type="checkbox"/> Gitarre <input type="checkbox"/> Gitter <input type="checkbox"/> Giraffe </p> <p>_____</p> <p>_____</p>	 <p> <input type="checkbox"/> Chor <input type="checkbox"/> Clown <input type="checkbox"/> Computer <input type="checkbox"/> Collie </p> <p>_____</p> <p>_____</p>	 <p> <input type="checkbox"/> Schaum <input type="checkbox"/> Schaf <input type="checkbox"/> Schal <input type="checkbox"/> Schaukel </p> <p>_____</p> <p>_____</p>	 <p> <input type="checkbox"/> Winter <input type="checkbox"/> Windel <input type="checkbox"/> Wappen <input type="checkbox"/> Wippe </p> <p>_____</p> <p>_____</p>	 <p> <input type="checkbox"/> Radar <input type="checkbox"/> Rakete <input type="checkbox"/> Radio <input type="checkbox"/> Raupe </p> <p>_____</p> <p>_____</p>	 <p> <input type="checkbox"/> Fahrrad <input type="checkbox"/> Farbe <input type="checkbox"/> Fahne <input type="checkbox"/> Fahrbahn </p> <p>_____</p> <p>_____</p>
--	--	---	--	--	--



 1. Male.

1 Was passiert davor?



3 Was passiert danach?

 2. Schreibe Wörter zum Bild.

 **Ball, Fahrrad, Rutsche** 

 3. Schreibe Sätze oder eine kurze Geschichte zum Bild.

 _____ 

 _____ 

 _____ 