

LS 08 Frühblüher in einer Expertenrunde vorstellen

		Zeitrhythmuswert	Lernaktivitäten	Material	Kompetenzen
0		5'	L gibt einen Überblick über den bevorstehenden Ablauf der Stunde.		<ul style="list-style-type: none"> - einen Sachtext sinnverstehend lesen - gezielt einzelne Informationen suchen - Texte genau lesen - konstruktiv diskutieren - zielgerichtet arbeiten und kooperieren - einen Text präsentieren
1	PL	5'	L verteilt Texte zu Frühblühern an die S.	M1-4	
2	EA	15'	S lesen Texte und bearbeiten die Aufgaben.		
3	PA	10'	Tischnachbarn erzählen sich gegenseitig ihre Texte.		
4	GA	15'	S vergleichen in der Stammgruppe und stellen den Text vor.		
5	GA	15'	In Expertengruppen werden die vier verschiedenen Texte vorgestellt.	farbige Punkte auf der Rückseite	
6	PL	15'	Ausgeloste Gruppen tragen die Texte vor.		
7	PL	10'	L teilt Arbeitsblatt aus. S lesen die Texte und malen die Frühblüher an.	M5	

Erläuterungen zur Lernspirale

Ziel der Stunde ist das Vorstellen der wichtigsten Frühblüher in einer Gruppe.

Zum Ablauf im Einzelnen:

Im **1. Arbeitsschritt** verteilt der Lehrer die Texte mit Bildern an die Schüler.

Im **2. Arbeitsschritt** bearbeiten die Schüler die Arbeitsaufträge und üben, die Texte vorzustellen.

Im **3. Arbeitsschritt** erzählen sich die Tischnachbarn gegenseitig ihre Texte. Die Tischnachbarn können durchaus unterschiedliche Texte haben. Da die Texte sehr kurz sind, können die Schüler sie auch auswendig lernen. Vielen Schülern gibt das Sicherheit.

Im **4. Arbeitsschritt** finden sich Stammgruppen zusammen. Das bedeutet, dass Schüler mit dem gleichen Text eine Gruppe bilden.

Jeder Schüler stellt den Text einmal in der Gruppe vor. Auch das Bild zum Frühblüher soll erklärt werden. Die Gruppenmitglieder geben Hilfen und Tipps. Sollte die Gruppe zu groß sein, kann man sie während der Phase teilen.

Im **5. Arbeitsschritt** kommen die Schüler durch die farbigen Punkte auf der Rückseite zu Expertengruppen zusammen. Jeder Schüler präsentiert einmal seinen Text. Die Gruppe übt anschließend die Präsentation vor der Klasse. Auch die Beschriftungen sollen präsentiert werden.

Im **6. Arbeitsschritt** tragen ausgeloste Gruppen die Texte frei vor.

Im **7. Arbeitsschritt** teilt der Lehrer ein Arbeitsblatt aus. Die Schüler bearbeiten den Arbeitsauftrag. Kann auch als Hausaufgabe gegeben werden.

Info Expertenmethode

Ausgangspunkt der Expertenmethode sind Stammgruppen, in der pro Gruppe ein jeweils anderer Textabschnitt im Gruppenverband bearbeitet bzw. geübt wird. Durch die Vergabe von farbigen Punkten entstehen im nächsten Schritt neue Gruppen (gleiche Farben gehen zusammen). Jedes Gruppenmitglied ist gleichzeitig Experte zum Textabschnitt aus seiner jeweiligen Stammgruppe. Auf diese Weise können die unterschiedlichen Textabschnitte zu einem gemeinsamen Vortrag ergänzt werden.

Notizen:

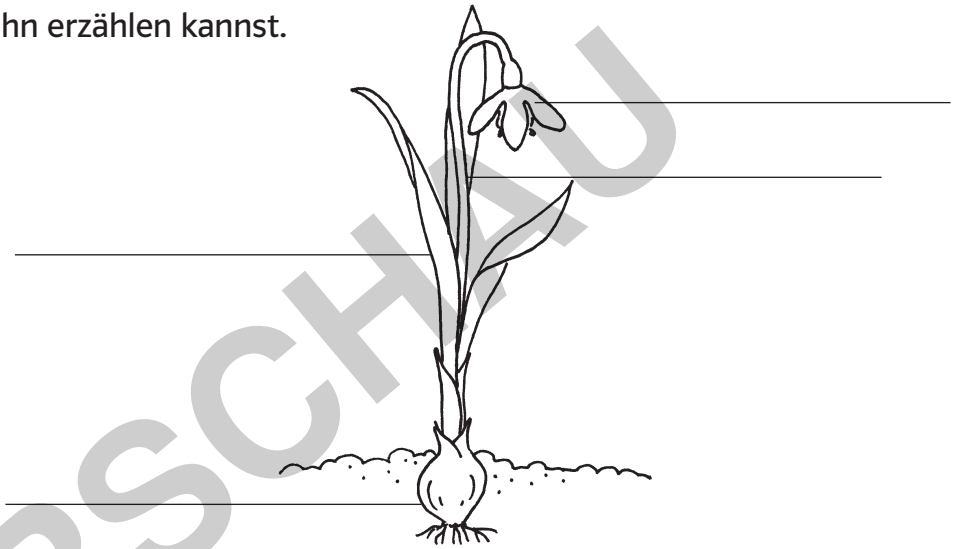
08 Frühblüher in einer Expertenrunde vorstellen

LS 08.M1 Das Schneeglöckchen

Das Schneeglöckchen gehört zu den Frühblüher. Es ist eine der ersten Blumen des Jahres. Im Februar und März finden wir sie im Garten. Das Schneeglöckchen wächst aus einer Zwiebel. Die Blüten sind weiß. Es wird ungefähr 10–20 Zentimeter hoch. Das ist ungefähr die Länge des Lineals im Mäppchen.

A1 Übe den Text, sodass du ihn erzählen kannst.

A2 Beschrifte das Bild.




LS 08.M2 Der Krokus

Der Krokus gehört zu den Frühblüher. Er blüht im März bis Mai. Krokusse wachsen aus einer Zwiebel. Es gibt sie in vielen verschiedenen Farben. Zum Beispiel in lila, weiß oder gelb. Krokusse sind klein, sie werden kaum höher als 12 Zentimeter. Das ist ungefähr die Länge des Lineals im Mäppchen.

A1 Übe den Text, sodass du ihn erzählen kannst.

A2 Beschrifte das Bild.

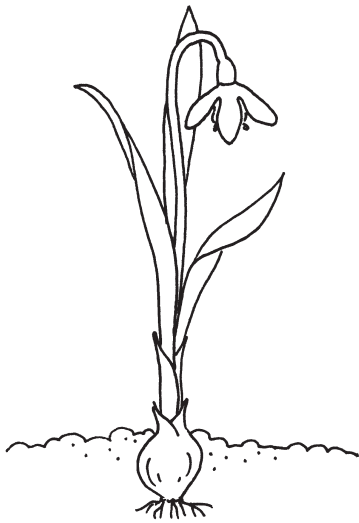


zur Vollversion

Male die Frühblüher an!


Das Schneeglöckchen

Das Schneeglöckchen ist eine der ersten Blumen des Jahres. Im Februar und März finden wir es im Garten. Die Blüten sind weiß. Es wird ungefähr 10–20 Zentimeter hoch.



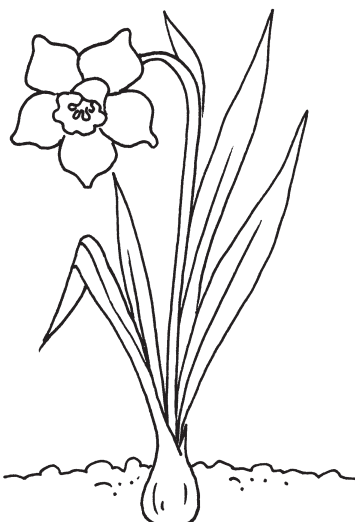
Der Krokus

Krokusse blühen im März bis Mai. Es gibt sie in vielen verschiedenen Farben. Zum Beispiel in lila, weiß oder gelb. Krokusse sind klein, sie werden kaum höher als 12 Zentimeter.



Die Narzisse

Narzissen blühen meistens zu Ostern, deshalb werden sie auch Osterglocken genannt. Die Blüten sind gelb oder weiß. Narzissen werden bis zu 45 Zentimeter hoch.



Die Tulpe

Tulpen blühen von März bis Mai. Es gibt sie in vielen verschiedenen Farben. Zum Beispiel in rot, gelb, rosa oder lila. Tulpen werden 30 bis 60 Zentimeter hoch.

