

Nitschke Anke:

**Scherenschnitte und Fensterbilder: Sommerblumen.** Einfache Vorlagen als Umriss oder Negativbild zum Ausmalen oder Ausschneiden für die Kinder- und Seniorenarbeit.

Bad Lippspringe: criAvis, 2016

Konzept, Zeichnungen, Texte: Anke Nitschke

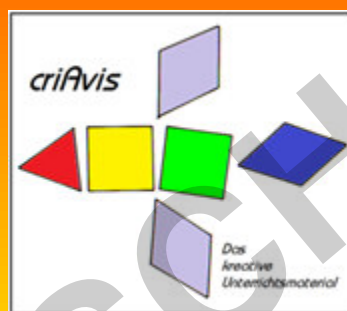
Druck und Bindung der Printversion (ISBN 978-3-944341-55-2): Machradt,

Graphischer Betrieb, Bad Lippspringe

Gestaltung, Herstellung, Lithografie: Anke Nitschke

© criAvis-Verlag, Bad Lippspringe

**ISBN 978-3-944341-32-3**




### Abstract

Das vorliegende Material „Scherenschnitte und Fensterbilder: Sommerblumen“ bietet zwölf verschiedene, motivisch vereinfachte Vorlagen zum Bemalen oder Ausschneiden. Die Vorlagen lassen sich entweder auf weißes Papier kopieren und einzeln bemalen oder auf die Rückseite von buntem oder schwarzem Karton übertragen (abpausen), um ihre Formen mit Messer oder Schere, je nach Leistungsfähigkeit des Bastelnden, auszuschneiden.


Jedes Motiv wird daher erstens in seinen Umrissen und zweitens mit schwarz markierten Flächen (als Negativbild) angeboten, wobei die schwarz gekennzeichneten Flächen jene sind, die ausgeschnitten werden sollen. Die fertigen Beispiellösungen sieht man auf dem Titelbild dieses Heftes. Tipp: Einfacher gestaltet sich das Ausschneiden, wenn die Vorlagen auf A3 vergrößert werden.


Die Bilder können zur Binnendifferenzierung durch weitere, selbst gestaltete Papierelemente, die durch Hinzukleben in die Vorlage, erweitert werden. Besonders unauffällig gelingt dies bei schwarzem Tonkarton.

Die fertigen Ergebnisse können laminiert und so leicht als Bilder an Fenstern oder Wänden aufgehängt werden.




## Aster / Umriss





## Aster / Ausschneidehilfe






## Kuhschelle / Umriss










## Kuhschelle / Ausschneidehilfe





## Rose / Umriss





## Rose / Ausschneidehilfe

