

Inhalt

Vorwort	5
Hinweise zum Umgang mit den Materialien	5
Empfehlung zum Einsatz hinsichtlich der Klassenstufen	6



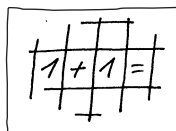
Deutsch

<i>Thema: Ernte</i>	
Anlaute	9
Vom Apfel zum Apfelsaft	10
Gemüse-Raupe	11
Rätselhaftes Gemüse	12
Gemüse-Kisten	13
Silben-Suppe	14

<i>Thema: Blätter, Kastanien & Co.</i>	
Herbstblätter-Elfchen	15
Die Blätter fallen	16
Herbstwörter-Plakat	17
Arbeit mit dem Herbstwörter-Plakat	18
Herbstwörter-Scrabble	19

<i>Thema: Wetter</i>	
Es regnet	20
Regenschirme	21
So ein Wetter!	22
Helle und dunkle Farben	23
Geheimnisvolle Wetter-Wörter	24
Wortarten zum Thema Wetter	25
Regenwurm, Regenbogen & Co.	26
Herbstfreuden	27

<i>Thema: Vorbereitung auf den Winter</i>	
Der Igel	28
Igel-Speisekarte	29

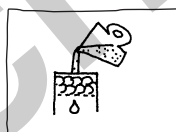


Mathematik

<i>Thema: Ernte</i>	
Wie viele?	30
Apfel-Rechnen	31
Bei Gemüsehändler Knolle	32
Gemüse-Einkauf	33

<i>Thema: Blätter, Kastanien & Co.</i>	
Herbst-Ketten	34
Bunte Herbstblätter	35
Kastanien	36

<i>Thema: Wetter</i>	
Regenwetter	37
Gummistiefel	38



Sachunterricht

<i>Thema: Ernte</i>	
Der Apfel	39
Das Innere des Apfels	40
Wir pressen Apfelsaft	41
Welche Pflanzenteile essen wir?	42
Von der Blüte zur Frucht	43

<i>Thema: Blätter, Kastanien & Co.</i>	
Blätter und Früchte	44
Herbstschätze-Spiel	45
Blätter-Experiment 1	46
Blätter-Experiment 2	47
Was gehört zusammen?	48

Thema: Wetter

Die richtige Kleidung 49

Schatten-Stab 51

Sonnen-Experiment 52

Helle und dunkle Farben 53

Die Wetter-Uhr 54

Das Sonnen-Jahr 56

Thema: Vorbereitung auf den Winter

Die Körperteile des Igels 57



Kunst & Musik

Thema: Ernte

In meinem kleinen Apfel 59

Apfel-Mobile 60

Thema: Blätter, Kastanien & Co.

Ein buntes Blatt – Collage 62

Kastanien-Fangbecher 63

Eine Herbst-Palette 64

Ahorn-Körbchen 65

Thema: Wetter

Der Wind 66



Feste und Bräuche

Wir danken Gott 67

Die Legende vom Heiligen Martin 68

Martinslaterne 70

Lösungen 71

Anlaute

Kreuze den richtigen Anlaut an.



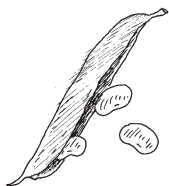
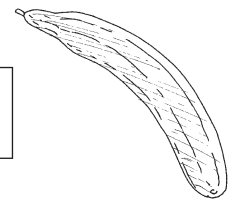
A O E

D B W




M W N

U Z G



Z B S

K R N



L T P

K P O



O R K

Gemüse-Raupe

Die Gemüse-Raupe hat sich im Herbst dick und rund gefressen.

1. Finde heraus, welches Gemüse die Raupe gefressen hat.


Tipp: Markiere zuerst die Wortenden mit Bleistiftstrichen.

2. Schreibe die richtigen Wörter mit ihrem Begleiter auf.

Achtung: Nur der Anfangsbuchstabe wird großgeschrieben.



der Rotkohl,



Herbstwörter-Scrabble

1. Schreibe waagerecht ein Herbstwort in das Raster – nur mit Großbuchstaben.
2. Schreibe senkrecht zu jedem Buchstaben ein neues Wort in Großbuchstaben auf. Benutze dein Wörterbuch.
3. Schreibe dann die Wörter mit Groß- und Kleinbuchstaben auf.

Hier einige Beispiele für Herbstwörter:

Laubbesen, Laubhaufen, Drachen, Kastanie



Beispiel:

B	L	Ä	T	T	E	R			
U	A	P	A	I	E				
C	U	F	U	E	C	G			
H	B	E		R	H	E			
E		L		E	E	N			
					L				

Der Igel



1. Lies dir mit einem Partner den Text durch.
2. Lest euch den Text gegenseitig vor.
Für die fehlenden Wörter sagt ihr:
3. Besprecht, welche Wörter aus dem Igel in die Lücken passen könnten.
4. Schreibt die Wörter in die Lücken.
5. Lest euch den fertigen Text vor.
6. Schreibt den Text sauber in euer Heft und gestaltet die Seite schön.



Der _____ geht am liebsten in der _____

auf _____. Man nennt ihn deshalb auch

_____. Mit seinen stark behaarten

_____ kann er sehr schnell und leise laufen.

Seine empfindlichen _____ lassen ihn auch

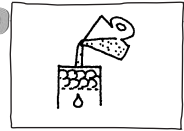
im Dunkeln den richtigen Weg finden. Obwohl der Igel schlecht sieht,

kann er die kleinsten _____ und _____

wahrnehmen. Dabei helfen ihm seine scharfen _____

und seine feine, empfindliche _____. Mit seinen starken

_____ kann er sogar Schneckenhäuser aufbeißen.



Blätter-Experiment 1


Du brauchst:

einen Zweig mit grünen Blättern


einen Zweig mit roten, gelben oder braunen Blättern

So wird es gemacht:

1. Löse vorsichtig ein grünes Blatt vom Zweig.
2. Löse vorsichtig ein verfärbtes Blatt vom Zweig.
3. Schreibe deine Beobachtungen auf und vergleiche mit deinem Partner.




Beobachtungen:



Erklärung:

Die meisten Bäume werfen im Herbst ihre Blätter ab. Dazu bildet sich eine dünne Korkschicht zwischen Zweig und Blattstiel. Das Blatt ist jetzt nicht mehr fest mit dem Zweig verbunden. Es kann vom Wind fortgeweht werden.




Lies den Satz und ergänze den fehlenden Begriff.

Im Herbst bildet der Baum eine

zwischen Zweig und Blattstiel.




Apfel-Mobile



Du brauchst:

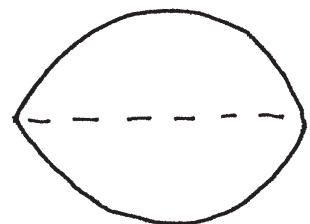
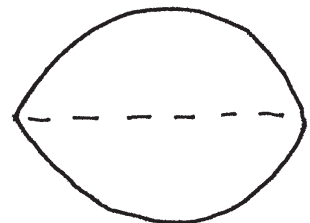
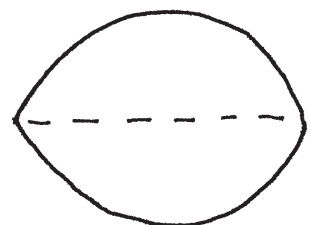
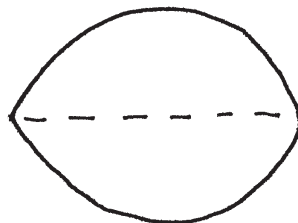
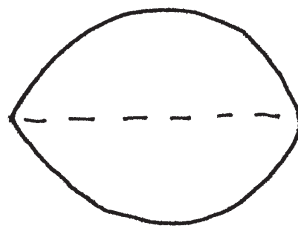
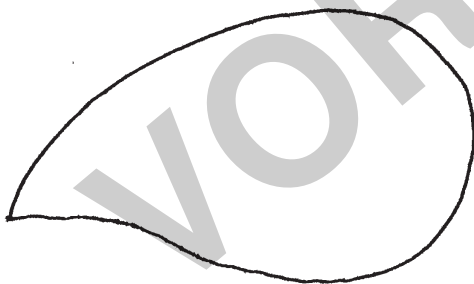


Tonpapier (rot, braun, grün, hellgelb)
einen Faden
eine Schere
einen Bleistift
Klebstoff
das Materialblatt: „Schablonen“



So wird es gemacht:

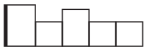
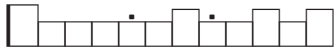


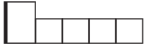
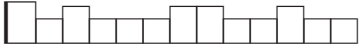
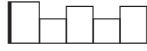
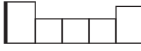

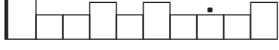
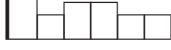
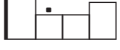

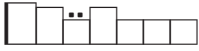
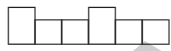
1. Schneide die Schablonen der Apfelteile aus.
2. Lege die Schablonen auf das Tonpapier (Apfel – rot, Blatt – grün, Blüte und Stiel – braun, Kerngehäuse – gelb) und übertrage die Umrisse.
3. Schneide die einzelnen Apfelteile aus.
4. Schneide bei der Apfelform das Innere heraus.
5. Klebe die Blüte, den Stiel und das Blatt am Apfel fest.
6. Falte jedes Kerngehäuse einmal in der Mitte (gestrichelte Linie).
7. Klebe die 5 gefalteten Teile des Kerngehäuses aneinander (die Faltnlinien liegen aufeinander).
Achtung: Bevor du die letzten beiden Seiten zusammenklebst, lege einen Faden dazwischen.
8. Schneide 10 kleine Apfelkerne aus dem braunen Tonpapier aus.
9. Klebe in jede Kammer des Kerngehäuses 2 Kerne.
10. Klebe den Faden am Stiel fest. Achte dabei darauf, dass das Kerngehäuse in der Mitte des Apfels hängt.

Materialblatt: Schablonen



Geheimnisvolle Wetter-Wörter

(Seite 24)

2.  Orkan  Gummistiefel  Regen  Sturm
-  Sonne  Schneeflocken  Nebel  Frost
-  tropfen  Herbstwind  Wolken  Wind
-  Blatt  Pfützen  heulen

Wortarten zum Thema Wetter

(Seite 25)

2. **Nomen:** Wind, Sonne, Sturm, Frost, Nebel, Regen
Verben: donnern, wehen, schneien, regnen
Adjektive: kalt, wolzig, windig, neblig, warm, bedeckt, heiter

Regenwurm, Regenbogen & Co.

(Seite 26)

2. der Regen, der Schirm – der Regenschirm
 der Regen, der Tag – der Regentag
 der Regen, die Wolke – die Regenwolke
 der Regen, das Wetter – das Regenwetter
 der Regen, das Wasser – das Regenwasser
 der Regen, die Pfütze – die Regenpfütze
 der Regen, der Mantel – der Regenmantel
 der Regen, der Bogen – der Regenbogen
 der Regen, der Schauer – der Regenschauer
 der Regen, der Wald – der Regenwald
 der Regen, der Wurm – der Regenwurm
 der Regen, die Jacke – die Regenjacke
 der Regen, die Tonne – die Regentonne