

# Kopfpuzzle

Mit der Kartei “Kopfpuzzle” können die Kinder ihre visuelle Wahrnehmung und Konzentration trainieren.

“Kopfpuzzle” sind Bilder, die in 6, 9 oder 12 Teile geschnitten und in verkehrter Anordnung wieder zusammengesetzt wurden. Die Schüler müssen anhand der Einzelheiten eines jeden Ausschnitts die richtige Position dieses Ausschnitts herausfinden, und in Gedanken das Bild wieder richtig zusammensetzen.

Die 14 Karteikarten im Format A6 sind in drei Schwierigkeitsstufen vorhanden, insgesamt sind es 42 Übungen. Die Lösungen werden auf einem Arbeitsblatt (Kopiervorlage) notiert und können anschließend mit den Lösungskärtchen an einer Kontrollstation überprüft werden.


Ein Laufzettel als Kopiervorlage und eine kurze Anleitung für Schüler ist ebenfalls vorhanden.

Die Bilder werden in einer Galerie gezeigt und können als Hilfe angeboten werden.

Die Karteikarten und die Lösungen müssen ausgedruckt und ev. laminiert werden.

# Kopfpuzzle


1



© Matobe-Verlag - Bettina Rordorf

# Kopfpuzzle

2



© Matobe-Verlag - Bettina Rordorf

# Kopfpuzzle


3



© Matobe-Verlag - Bettina Rordorf

# Kopfpuzzle

4



© Matobe-Verlag - Bettina Rordorf

Lösung

1

3	4
2	5
1	6

© Matobe-Verlag - Bettina Rordorf

Lösung

2

4	5
6	3
2	1

© Matobe-Verlag - Bettina Rordorf

Lösung

3

6	3
2	4
5	1

© Matobe-Verlag - Bettina Rordorf

Lösung

4

6	4
2	1
3	5

© Matobe-Verlag - Bettina Rordorf

Lösung

5

5	4
2	6
3	1

© Matobe-Verlag - Bettina Rordorf

Lösung

6

5	4
2	3
1	6

© Matobe-Verlag - Bettina Rordorf

Lösung

7

4	5
1	6
2	3

© Matobe-Verlag - Bettina Rordorf

Lösung

8

5	2
3	6
1	4

© Matobe-Verlag - Bettina Rordorf

Lösung

9

5	2
6	4
3	1

© Matobe-Verlag - Bettina Rordorf



© Matobe-Verlag - Bettina Rordorf



© Matobe-Verlag - Bettina Rordorf



 **netzwerk  
lernen**

© Matobe-Verlag - Bettina Rordorf



**zur Vollversion**

© Matobe-Verlag - Bettina Rordorf