

# Inhalt

<b>Vorwort</b> .....	4
----------------------	---

<b>Materialaufstellung und Hinweise</b> .....	5
---	---

## Über Gott nachdenken und die Schöpfung entdecken

Station 1: Die Schöpfungstage .....	6
Station 2: Ich bin Teil der Schöpfung.....	8
Station 3: Der Regenbogen als Zeichen des Bundes mit Gott .....	9
Station 4: Quiz .....	10
Station 5: Unsere Umwelt ist in Gefahr .....	11

## Miteinander leben – füreinander da sein

Station 1: Die Martinsgeschichte.....	13
Station 2: Streiten – sich vertragen .....	14
Station 3: Glücklich sein .....	15
Station 4: Zuwendung und Ablehnung .....	16

## Weihnachten – ein Fest für alle

Station 1: Die Weihnachtsgeschichte .....	18
Station 2: Advent .....	20
Station 3: Heiligabend .....	21

## Von Jesus hören

Station 1: Der See Genezareth .....	23
Station 2: Jesus und seine Jünger .....	24
Station 3: Jesus erzählt vom guten Hirten .	25

## Trauer erfahren – Osterfreude erleben

Station 1: Jesus leidet und stirbt .....	26
Station 2: Ostersymbole zuordnen .....	28
Station 3: Osterhasen basteln .....	29

## Kinder aus aller Welt achten

Station 1: Kinder aus anderen Ländern ...	30
Station 2: Jesus und die Kinder.....	31
Station 3: Die Kindersegnung .....	32

## Kennst du ...?

Station 1: Abraham .....	33
Station 2: Josef und seine Brüder .....	34
Station 3: Noah.....	35
Station 4: Moses.....	36
Station 5: Zachäus.....	37
Station 6: Der barmherzige Samariter.....	38

## Anhang

Laufzettel .....	39
Lösungen .....	40

# Materialaufstellung und Hinweise

Viele Stationen sind in Einzelarbeit zu bearbeiten. Teilweise jedoch ist Partner- (PA) oder Gruppenarbeit (GA) oder eine Besprechung im Plenum (Pl) notwendig. Dies ist bei der Planung zu berücksichtigen. Die Arbeitsblätter jeweils im Klassensatz kopieren. Schreibstifte an den Stationen bereitlegen. Zusätzlich benötigte Materialien werden im Folgenden bei den einzelnen Stationen aufgelistet.

## Über Gott nachdenken und die Schöpfung entdecken

### Station 1: Die Schöpfungstage

- Schere
- Klebstoff
- Buntstifte

### Station 2: Ich bin ein Teil der Schöpfung

- Buntstifte

### Station 3: Der Regenbogen als Zeichen des Bundes mit Gott

- Buntstifte

### Station 5: Unsere Umwelt ist in Gefahr (PA oder GA)

Das Arbeitsblatt kann in Partner- oder Gruppenarbeit durchgeführt werden.

- Kataloge, Prospekte oder Zeitungen
- Schere
- Klebstoff
- Buntstifte
- evtl. Zeichenblockpapier

## Miteinander leben – füreinander da sein

### Station 2: Streiten – sich vertragen (PA)

Das Arbeitsblatt kann in Partnerarbeit durchgeführt werden.

### Station 3: Glücklich sein

- Buntstifte

### Station 4: Zuwendung und Ablehnung

- Buntstifte

## Weihnachten – ein Fest für alle

### Station 1: Die Weihnachtsgeschichte

- Schere
- Buntstifte

### Station 2: Advent

- Buntstifte
- netzwerk lernen**

### Station 3: Heiligabend

- Buntstifte
- Klebstoff
- ggf. andere Bastelmaterialien zum Gestalten

## Von Jesus hören

### Station 1: Der See Genezareth (PA)

Die zweite Aufgabe sollte in Partnerarbeit bearbeitet werden.

### Station 2: Jesus und seine Jünger

- Buntstifte

### Station 3: Jesus erzählt vom guten Hirten

- Wolle oder Watte
- Klebstoff

## Trauer erfahren – Osterfreude erleben

### Station 1: Jesus leidet und stirbt

- Schere
- Klebstoff

### Station 2: Ostersymbole zuordnen

- Buntstifte

### Station 3: Osterhasen basteln

- Pro Kind: 1 Tontopf, brauner Tonkarton, Basteldraht, Filzkugel, Pfeifenreiniger (schwarz oder braun) oder dünnes Seil, Perlen, Kulleraugen zum Aufkleben
- Schere und Bastelklebstoff

## Kinder aus aller Welt achten

### Station 3: Jesus und die Kinder (GA)

Es soll ein Rollenspiel durchgeführt werden.

## Kennst du...?

### Station 1: Abraham

- Buntstifte

### Station 3: Noah

- Buntstifte

### Station 4: Moses

- Schere
- Klebstoff

### Station 5: Zachäus

- Buntstifte

### Station 6: Der barmherzige Samariter

- Buntstifte



zur Vollversion



**Aufgabe 1:** Lies das Gedicht!

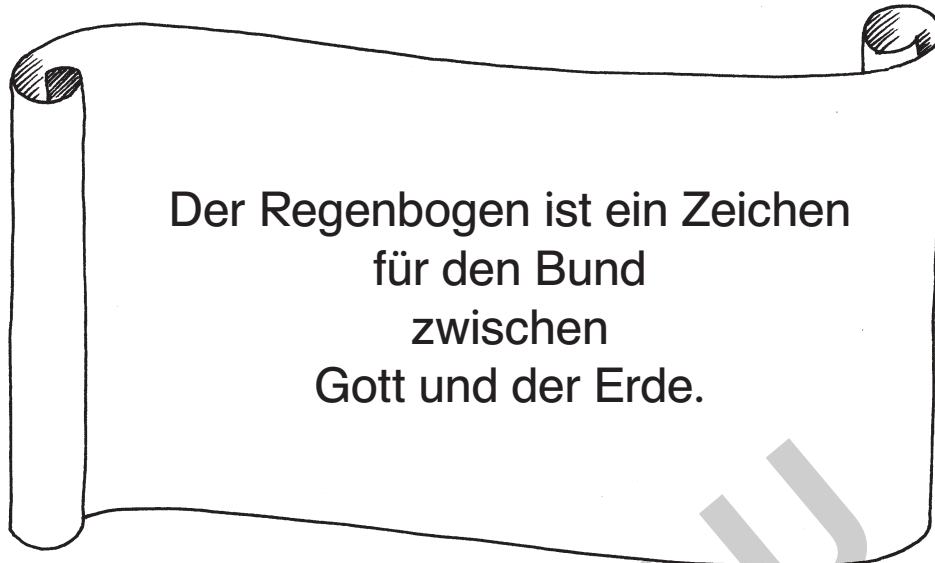


**Aufgabe 2:** Was kannst du besonders gut?

Kreuze  an!

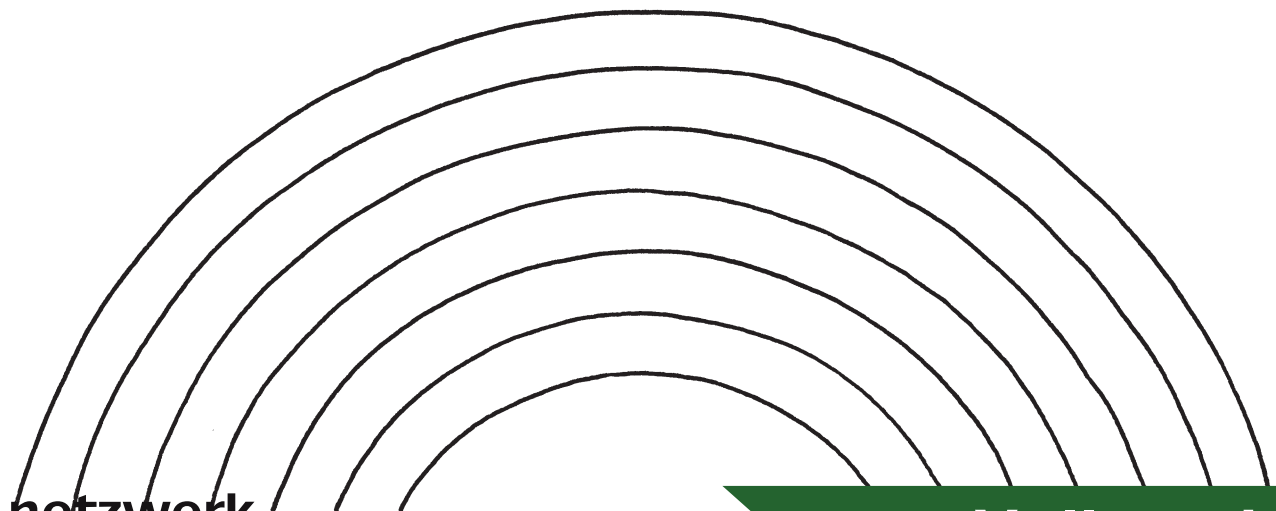


Male  selbst in das freie Feld!



**Aufgabe:** Lies und male !

Male den Regenbogen oben rot.  
Male den Streifen darunter orange.  
Der nächste Streifen soll gelb sein.  
Der darunter soll grün sein.  
Dann kommt die Farbe blau.  
Der letzte Streifen ist lila.





**Aufgabe 1:** Unserer Umwelt geht es nicht gut.

Was bedroht Gottes Schöpfung?

Überlege gemeinsam mit einem Partner!

Schneidet  aus Katalogen passende Bilder aus!

Klebt  sie auf!

Malt  !

VORSCHAU



**Aufgabe 1:** Lies das Gedicht!

Glück ist für mich 

denn die mag ich gern.

Glück ist für mich meine 

wenn sie kommt von fern.


Glück ist aber auch die   
wenn sie mich an sich drückt.

Glück ist für mich Tante Anna,

wenn sie mir  pflückt.


**Aufgabe 2:** Was macht DICH glücklich?

Male !




Station 4

Zuwendung und Ablehnung (2)



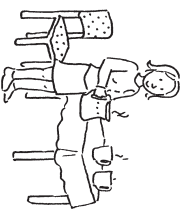
3.



Das Mädchen fühlt sich:



4.



Der Junge fühlt sich:






Am 24. Dezember ist Heiligabend.  
Jesus wurde geboren.




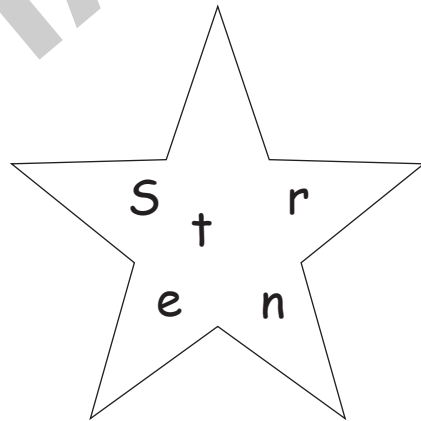
**Aufgabe 1:** Nimm dir ein Arbeitsblatt mit dem Weihnachtsbaum!

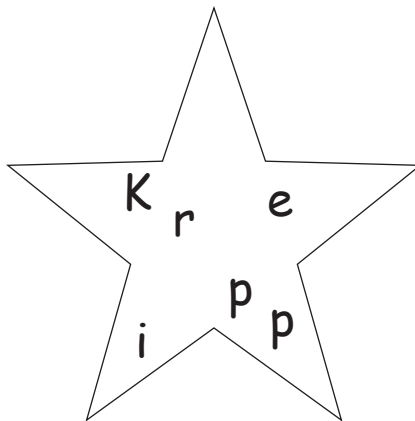
Male  ihn an oder beklebe ihn!




**Aufgabe 2:** Welche Weihnachtswörter haben sich hier versteckt?





Sandra Sommer: Evangelische Religion an Stationen 1/2 Inklusion  
© Auer Verlag – AAP Lehrerfachverlage GmbH, Donauwörth

Station 3

Heiligabend  
(Bildvorlage Weihnachtsbaum)





**Aufgabe 1:** Hier sollen die Namen aller Jünger stehen.

5 hat die Wörterschlange gefressen.

Finde sie und male  sie bunt an!

1. Simon Petrus

7. Simon

2. Andreas

8.

3. Matthäus

9.

4. Thaddäus


10.

5. Johannes

11.

6. Judas Iskariot

12.



**Aufgabe:** Schneide  die Karten aus!  
Klebe  die Karten auf den Leidensweg!

Jesus und die Jünger treffen sich  
zum Abendmahl.

Jesus und die Jünger  
gehen in den Garten.  
Jesus betet.

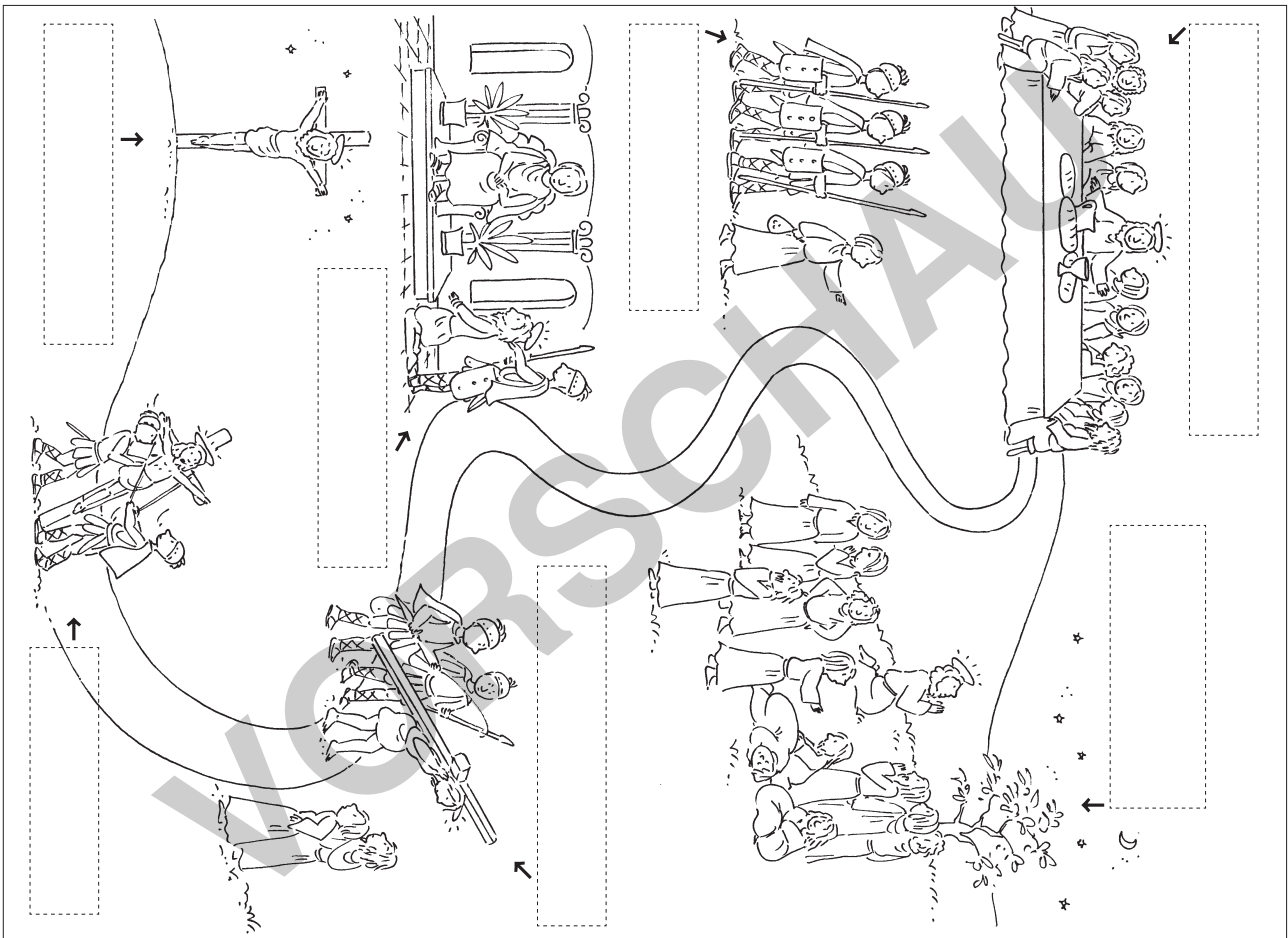
Soldaten kommen.  
Sie verhaften Jesus.

Jesus trägt das Kreuz.

Jesus ist vor Gericht:  
Er soll sterben.


Jesus hat keine Kraft mehr.  
Jesus stirbt.

Die Soldaten machen  
Jesus am Kreuz fest.




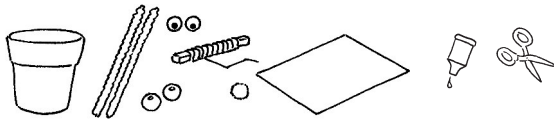
Station 1

Jesus leidet und stirbt (Karten)



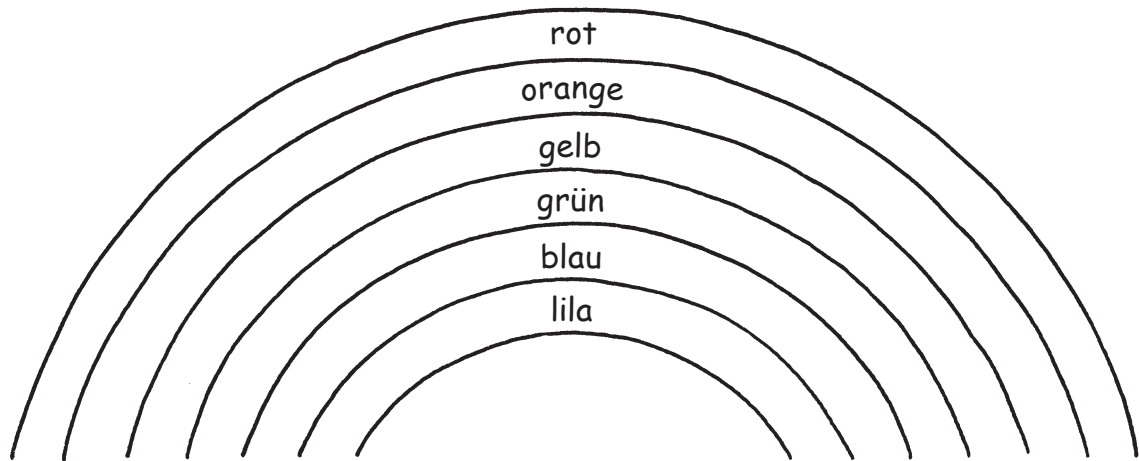


Du brauchst:




1	2	3
<p>Male Ohren auf die Pappe!</p>	<p>Schneide sie aus!</p>	<p>Klebe sie auf den Topf!</p>

4	5	6
<p>Klebe die Nase und die Haare auf!</p>	<p>Klebe die Augen auf! Male den Mund!</p>	<p>Klebe die Beine innen an den Topf!</p>



1. Meerestiere



I

2. Menschen




S

3. Sterne



E

4. Himmel



F

5. Meer



H

6. Bäume




C


Lösung:

F I S C H E  
1 2 3 4 5 6


- |                   |                 |
|-------------------|-----------------|
| 1. Simon Petrus   | 7. Simon        |
| 2. Andreas        | 8. Bartholomäus |
| 3. Matthäus       | 9. Philippus    |
| 4. Thaddäus       | 10. Thomas      |
| 5. Johannes       | 11. Jakobus     |
| 6. Judas Iskariot | 12. Jakobus     |



**Aufgabe 1:**



Der Hirte kümmert sich um das kranke Schaf.



Er hilft beim Aufstehen.



Er findet das Schaf, wenn es sich verlaufen hat.