

# Inhalt

Vorwort .....	5
Hinweise zum Umgang mit den Materialien .....	6
Empfehlung zum Einsatz hinsichtlich der Klassenstufen .....	8
Fußball-Lexikon .....	11



## Wahrnehmung/Konzentration

Fußball-Mandala .....	14
Fußball-Wimmelbild .....	15
Ein Tag im Stadion mit Familie Heitmann .....	16



## Spiele

Ein Fußball-Quartett .....	17
⚽ Fußball-Memo .....	20
⚽⚽ Fußball-Memo .....	22
⚽ Fußball-Domino .....	24
⚽⚽ Fußball-Domino .....	25
Fußball-Aktivitäts-Spiel .....	26
Los geht's, schieß ein Tor! .....	28



## Deutsch

Fußball-ABC .....	33
Mein Lieblingsspieler/ Meine Lieblingsspielerin .....	34
Wer macht was auf dem Spielfeld – Spielerpositionen .....	35
⚽ Ein spannendes Spiel .....	38
⚽⚽ Ein spannendes Spiel .....	39
Teste dein Fußballwissen .....	40

Fußball-Elfchen .....	41
Fußball-Suchsel .....	42
Fußball-Reime .....	43
Steckbrief – Dein Lieblingsverein .....	44
E-Mail an meinen Lieblingsspieler .....	45
Fußball-Weltmeisterschafts-Partner-Diktat .....	46
⚽ Fußball-Logical .....	47
⚽⚽ Fußball-Logical .....	48
Fußballer-Weisheiten .....	49
Fußball-Legenden .....	50
Das Stadion .....	51



## Mathematik

⚽ Der Stadionbesuch .....	53
⚽⚽ Der Stadionbesuch .....	54
Geometrische Formen erkennen .....	55
Der Fußball ist eine Kugel .....	56
Elfmeterstatistik .....	57
Fußball-Ergebnisse vergleichen .....	58
Zuschauerzahlen vergleichen .....	59
Spielertransfers .....	60
Fußballrekorde .....	61
Rechnen und ausmalen .....	62
Der lange Weg zum Tor .....	63
Fußball-Europameister .....	64
„Der Ball ist rund und das Spiel dauert 90 Minuten!“ .....	65



## Sachunterricht

Bundesliga-Trivia .....	66
Woher kommen die Vereine? .....	67
Wo fand die WM statt? .....	69
Wo findet die WM statt? .....	71



## Musik

Eigenen Fangesang schreiben .....	72
Die Nationalhymne von Deutschland .....	73



## Kunst

Das ist mein Fußball! .....	74
Eine eigene Eintrittskarte gestalten .....	75
Mein Fußballshirt .....	76
Fußball – Medaillen und Pokal .....	77
Mit dem Computer malen .....	79
Die Fußball-Collage .....	80
Meine Traum-Mannschaft .....	81
Fußball-Pokal .....	82
Fußballer-Stabpuppe .....	83



## Englisch

Football domino .....	85
Football words .....	86
Football logical .....	87
Find the right picture .....	88





## Sport

Fußball-Jäger .....	89
Fußball-Kreis .....	89
Würfel-Ball .....	90
Fußball-Kegeln .....	90
Ballbeweger .....	91
Hand- und Fuß-Ball .....	91
Fußballregeln .....	92



## Lösungen

Text- und Bildquellenverzeichnis .....	100
--	-----

	= einfaches Niveau
	= komplexes Niveau

# Hinweise zum Umgang mit den Materialien

Es bietet sich an, die Kinder die verschiedenen Angebote in Form einer Lernwerkstatt Fußball erarbeiten zu lassen, um auch die Selbstständigkeit zu fördern. Dies kann z. B. als Projektunterricht oder bei der Wochenplan- bzw. Freiarbeit geschehen. Für Unterrichtsformen wie z. B. Lernen an Stationen oder Lerntheke kopieren Sie die einzelnen Angebote und legen sie im Klassenraum aus. Außerdem kann so fächerübergreifend und individuell gearbeitet werden. Während der Arbeit an der Lernwerkstatt ist es empfehlenswert, einen Tisch mit Sachbüchern zum Thema Fußball sowie Fußballzeitschriften in der Klasse einzurichten. So können die Kinder diese Bücher und z. B. für die Anfertigung von Steckbriefen nutzen.

Die bearbeiteten Materialien können in einer Fußballmappe gesammelt werden. Das Titelblatt für diese Mappe können die Kinder selbst gestalten. Ein besonderes Material stellt in diesem Zusammenhang das **Fußball-Lexikon** (Seite 11 ff.) dar. Es sollte zum Einstieg in die Bearbeitung der Werkstatt verwendet werden und anschließend die Kinder während der gesamten Projektphase begleiten. Die Schülerinnen und Schüler sammeln nach und nach Fußballbegriffe von A–Z, recherchieren dazu Informationen, zeichnen und basteln, sodass daraus eine schön gestaltete Fußballmappe entsteht. Weil es eine zentrale Funktion innerhalb der Werkstatt darstellt, finden Sie dieses Material gleich zu Beginn des Materialteils.

Für Aufgabe 3 des Materials **Geometrische Formen erkennen** (Seite 55) sollte die mathematische Definition der Strecke als gradlinige Verbindung zwischen zwei Punkten eingeführt worden sein.


Mithilfe der **Lösungen im Anhang** können Sie auch Lösungsblätter erstellen, sodass die Kinder ihre Ergebnisse selbst kontrollieren können.

## Zum Einsatz von Internetsuchmaschinen:


Viele Grundschulen haben ihre Computer aus Sicherheitsgründen für die Nutzung der Suchmaschine *google* gesperrt. Die Kindersuchmaschine *fragfinn.de* ist für Kinder im Grundschulalter zu empfehlen.

## Spielanleitungen oder benötigte Materialien

**Fußball-Lexikon** (Seite 11) – Benötigt werden ein PC mit Internetzugang sowie Fußballbücher für Kinder.

**Fußball-Memo** (Seite 20) – Schneiden Sie die Karten vor Einsatz im Unterricht aus. Dieses Spiel kann wie ein klassisches Memory gespielt werden. Die Lernstärkeren  bearbeiten die doppelte Menge an Memo-Karten.

**Fußball-Domino** (Seite 24) – Schneiden Sie die Karten vor Einsatz im Unterricht aus. Eine Dominokarte wird in die Mitte gelegt, die restlichen Karten werden gleichmäßig an alle 2–3 Spieler verteilt. Im Uhrzeigersinn versucht jeder Spieler möglichst viele seiner Karten nach und nach abzulegen. Gewonnen hat, wer zuerst alle Karten abgelegt hat. Eine Karte

der Seite kann als Selbstkontrolle dienen. Beim komplexen Niveau  wird nach den gleichen Grundregeln gespielt, jedoch müssen hier die Spieler passende Satzteile richtig zuordnen.

**Fußball-Aktivitäts-Spiel** (Seite 26) – Benötigt werden Schere, Würfel, Sanduhr, Stifte und leere Schmierblätter.

**Los geht's, schieß ein Tor!** (Seite 28) – Benötigt werden Würfel und Spielfiguren.

**Fußball-ABC** (Seite 33) – Benötigt wird ein Wörterbuch.

**Meine Lieblingsspielerin/Mein Lieblingsspieler** (Seite 33), **Steckbrief – Dein Lieblingsverein** (Seite 34), **Fußball-Legenden, Fußballer-Weisheiten** (Seite 49) – Für diese Materialien wird ein PC mit Internetzugang benötigt.

**Woher kommen die Vereine?** (Seite 67), **Wo fand die WM statt?** (Seite 69) – Für diese Materialien ist ein Atlas erforderlich.

**Wo findet die WM statt?** (Seite 71) – Benötigt werden ein PC mit Internetzugang und ein Atlas.

**Eine eigene Eintrittskarte gestalten** (Seite 75) – Benötigt werden Stifte, Malkasten oder Wachsmalstifte.

**Mein Fußballshirt** (Seite 76) – Hier werden Buntstifte, Filzstifte oder Wachsmalstifte benötigt. Um eigene T-Shirts zu färben, benötigen Sie eine Waschmaschine, ein weißes T-Shirt sowie Textilfarbe und Stoffmalstifte in den von den Schülern gewählten Farben. Beschränken Sie sich aber auf ein paar Grundfarben.

**Fußball – Medaillen und Pokal** (Seite 77) – **Medaillen:** Hier sind Papier, Schere, Klebstoff, Locher, fester Karton und buntes Band erforderlich. **Pokal:** Es werden 2 Pappbecher, Tapetenkleister, Zeitungspapier, Gold- oder Silberfolie, Schere und Silberband benötigt.

**Mit dem Computer malen** (Seite 79) – Benötigt wird ein PC mit Windows-Betriebssystem.

**Die Fußball-Collage** (Seite 80) – Hier sind Stifte, Malkasten oder Wachsmalstifte, viele Fußballzeitungen, ein Bogen Tonpapier und Klebestifte erforderlich.

**Fußballer-Stabpuppe** (Seite 83) – Sie benötigen einen (weichen) Bleistift, Pergamentpapier (Butterbrotpapier), weißen Tonkarton, einen schwarzen Filzstift, eine Schere, einen Holzstab, Klebestreifen und Klebestift.

Die benötigten Materialien zum Fach **Sport** finden Sie bei den jeweiligen Spielbeschreibungen.

# Einsatzmöglichkeiten nach Klassenstufen

	Inhalt	Seite	2. Klasse	3. Klasse	4. Klasse	Lösung
	<b>Fußball-Lexikon</b>	11	x	x	x	
Wahrnehmung/ Konzentration	<b>Fußball-Mandala</b> Zeichnungen ausmalen	14	x			
	<b>Fußball-Wimmelbild</b> Wahrnehmungsübung	15	x			94
	<b>Ein Tag im Stadion mit Familie Heitmann</b> Konzentrationsspiel	16	x	x	x	
Spiele	<b>Ein Fußball-Quartett</b> Kartenspiel	17	x	x	x	
	<b>Fußball-Memo</b> ⚽/⚽⚽ Konzentrations- und Gedächtnisspiel	20	x			
	<b>Fußball-Domino</b> ⚽/⚽⚽ ⚽ Wort-Bildkarten ⚽⚽ Karten mit Satzteilen	22	x	x	x	
	<b>Fußball-Aktivitäts-Spiel</b> Begriffe pantomimisch, zeichnerisch und sprachlich erklären	26	x	x	x	
	<b>Los geht's, schieß ein Tor!</b> Brettspiel mit Ereigniskarten	28	x	x	x	
Deutsch	<b>Fußball-ABC</b> Wortschatz, Wörterbucharbeit	33	x	x	x	94
	<b>Mein Lieblingsspieler/ Meine Lieblingsspielerin</b> Steckbrief schreiben	34		x	x	
	<b>Wer macht was auf dem Spielfeld – Spielerpositionen</b> Textverstehen	35		x	x	94
	<b>Ein spannendes Spiel</b> ⚽/⚽⚽ Leseverstehen	38		x	x	94
	<b>Teste dein Fußballwissen</b> Wortschatz	40	x	x	x	94
	<b>Fußball-Elfchen</b> Gedicht schreiben	41	x	x	x	
	<b>Fußball-Suchsel</b> Wortschatz, Abschreiben	42	x	x		94
	<b>Fußball-Reime</b> Reimwörter, Gedicht	43	x	x	x	95
	<b>Steckbrief – Dein Lieblingsverein</b> Recherche, Steckbrief schreiben	44	x	x	x	
	<b>E-Mail an meinen Lieblingsspieler</b> Fehler korrigieren	45		x	x	95
	<b>Fußball-Weltmeisterschafts-Partner- Diktat</b> Partnerdiktat	46		x	x	
	<b>Fußball-Logical</b> ⚽/⚽⚽ Leseverstehen	47	x	x	x	
	<b>Fußballer-Weisheiten</b> Textverständnis	49		x	x	95

	Inhalt	Seite	2. Klasse	3. Klasse	4. Klasse	Lösung
Deutsch	<b>Fußball-Legenden</b> Recherche, Plakat erstellen	50	x	x	x	
	<b>Das Stadion</b> Leseverstehen	51		x	x	95
Mathematik	<b>Der Stadionbesuch</b> ⚽/⚽⚽ Sachaufgaben, Addition	53	x	x	x	95/96
	<b>Geometrische Formen erkennen</b> Geometrie	55		x	x	96
	<b>Der Fußball ist eine Kugel</b> Körper und deren Eigenschaften erkennen	56		x	x	96
	<b>Elfmeterstatistik</b> Tabelle auswerten	57		x	x	96
	<b>Fußball-Ergebnisse vergleichen</b> Zahlen vergleichen	58	x			96
	<b>Zuschauerzahlen vergleichen</b> Zahlen vergleichen	59		x	x	97
	<b>Spielertransfers</b> Textaufgaben Grundrechenarten	60			x	97
	<b>Fußballrekorde</b> Zahlen nach Größe ordnen	61		x	x	97
	<b>Rechnen und ausmalen</b> Grundrechenarten	62	x			97
	<b>Der lange Weg zum Tor</b> Grundrechenarten	63		x	x	97
	<b>Fußball-Europameister</b> Diagramm auswerten	64		x	x	97
	<b>„Der Ball ist rund und das Spiel dauert 90 Minuten!“</b> Uhrzeiten und Zeiteinheiten üben	65	x	x		97/98
Sachunterricht	<b>Bundesliga-Trivia</b> Rätselfragen Fußballvereine	66	x	x	x	98
	<b>Woher kommen die Vereine?</b> Kartenarbeit	67		x	x	98
	<b>Wo fand die WM statt?</b> Recherche, Kartenarbeit	69		x	x	98/99
	<b>Wo findet die WM statt?</b> Recherche, Kartenarbeit	71		x	x	
Musik	<b>Eigenen Fangesang schreiben</b> Liedtext formulieren	72	x	x	x	
	<b>Die Nationalhymne von Deutschland</b> Sachtext und Noten	73		x	x	99
Kunst	<b>Das ist mein Fußball!</b> Stiftzeichnungen	74	x	x	x	
	<b>Eine eigene Eintrittskarte gestalten</b> Arbeit mit Papier und Karton	75	x	x	x	
	<b>Mein Fußballshirt</b> Verschiedene Maltechniken, Textil-Arbeit	76	x	x	x	
	<b>Fußball – Medaillen und Pokal</b> Pokal und Medaillen basteln	77	x	x	x	
	<b>Mit dem Computer malen</b> Zeichnen mit PC	79	x	x	x	

	Inhalt	Seite	2. Klasse	3. Klasse	4. Klasse	Lösung
Kunst	<b>Die Fußball-Collage</b> Schneiden, Kleben, Collagetechnik	80	x	x	x	
	<b>Meine Traum-Mannschaft</b> Zeichnen, Schreiben	81	x	x	x	
	<b>Fußball-Pokal</b> Pokal zeichnen	82	x	x	x	
	<b>Fußballer-Stabpuppe</b> Stabpuppe basteln	83	x	x	x	
Englisch	<b>Football domino</b> Wort-Bildkarten	85	*			
	<b>Football words</b> Wortschatz	86	*			99
	<b>Football logical</b> Leseverstehen	87		**	**	
	<b>Find the right picture</b> Wort-Bild-Zuordnung	88	*			99
Sport	<b>Fußball-Jäger</b> Bewegungsspiel	89	x	x	x	
	<b>Fußball-Kreis</b> Bewegungsspiel	89	x	x	x	
	<b>Würfel-Ball</b> Bewegungsspiel	90	x	x	x	
	<b>Fußball-Kegeln</b> Bewegungsspiel	90	x	x	x	
	<b>Ballbeweger</b> Bewegungsspiel	91	x	x	x	
	<b>Hand- und Fuß-Ball</b> Bewegungsspiel	91	x	x	x	
	<b>Fußballregeln</b> Infotext und Quiz	92		x	x	100

\* = geeignet für Englisch ab dem 1. Lernjahr

\*\* = geeignet für Englisch ab dem 2. Lernjahr

VORSCHAU

# Fußball-Lexikon

Welche Wörter sind im Fußball ganz wichtig? Mit diesen Vorlagen könnt ihr ein Fußball-Lexikon erstellen – und die Ergebnisse zu einer Fußballfibel zusammenfügen. Die Fibel könnt ihr mit selbstgemalten Bildern schmücken.

## Was bedeuten die Begriffe?

Finde es mithilfe des Internets und Fußballbüchern heraus.

Schreibe die Bedeutung hinter das Wort.

### TIPP

Recherchiere im Internet unter dem Suchbegriff *Fußball-ABC*.



<b>A</b>
Abseits
Abstoß
Abwehrspieler
Angriff
Anstoß
Aufsetzer
auswechseln
<b>B</b>
Ball
Ballannahme
Ballverlust
<b>C</b>
Coach
<b>D</b>
Deckung
Doppelpass
<b>E</b>
Ecke
Eigentor
Einwurf
Elfmeter
Ersatzbank





**F**

Fallrückzieher

Flanke

Flügel

Foul

Freistoß

**G**

Gegentor

gelbe Karte

gelb-rote Karte

Grätsche

**H**

Halbzeit

Handspiel

Heber

**I**

Innenpfosten

**K**

Kapitän

Konter

Kopfball

**L**

Latte

Lupfer

**M**

Mauer

Mittelfeld

**N**

Nachschuss

Nachspielzeit

Notbremse

**P**

Pass

Pfosten

Platzverweis


**Q**

Querpass

Querschläger



# Fußball-Wimmelbild



Das Spiel 1. FC Glückstadt gegen TuS Pechstein ist bereits abgepfiffen. Leider nicht mit dem Wunschergebnis der Heimmannschaft. Nun herrscht ein wenig Unruhe auf dem Spielfeld.

**Betrachte das Bild und beantworte die folgenden Fragen:**

① Sind noch alle Spieler der Heimmannschaft auf dem Platz?  
Du erkennst sie an den dunklen Trikots.

---

② Wie viele Bälle befinden sich auf dem Spielfeld?

---

③ Sind noch alle Tore vorhanden?

---

④ Was macht der Schiedsrichter?

---

**Extra: Denke dir selbst eine Frage aus und stelle sie deinem Tischnachbarn.**



**netzwerk  
lernen**

Lukas Sommer: Lernwerkstatt Rund um den Fußball  
© Persen Verlag

**zur Vollversion**

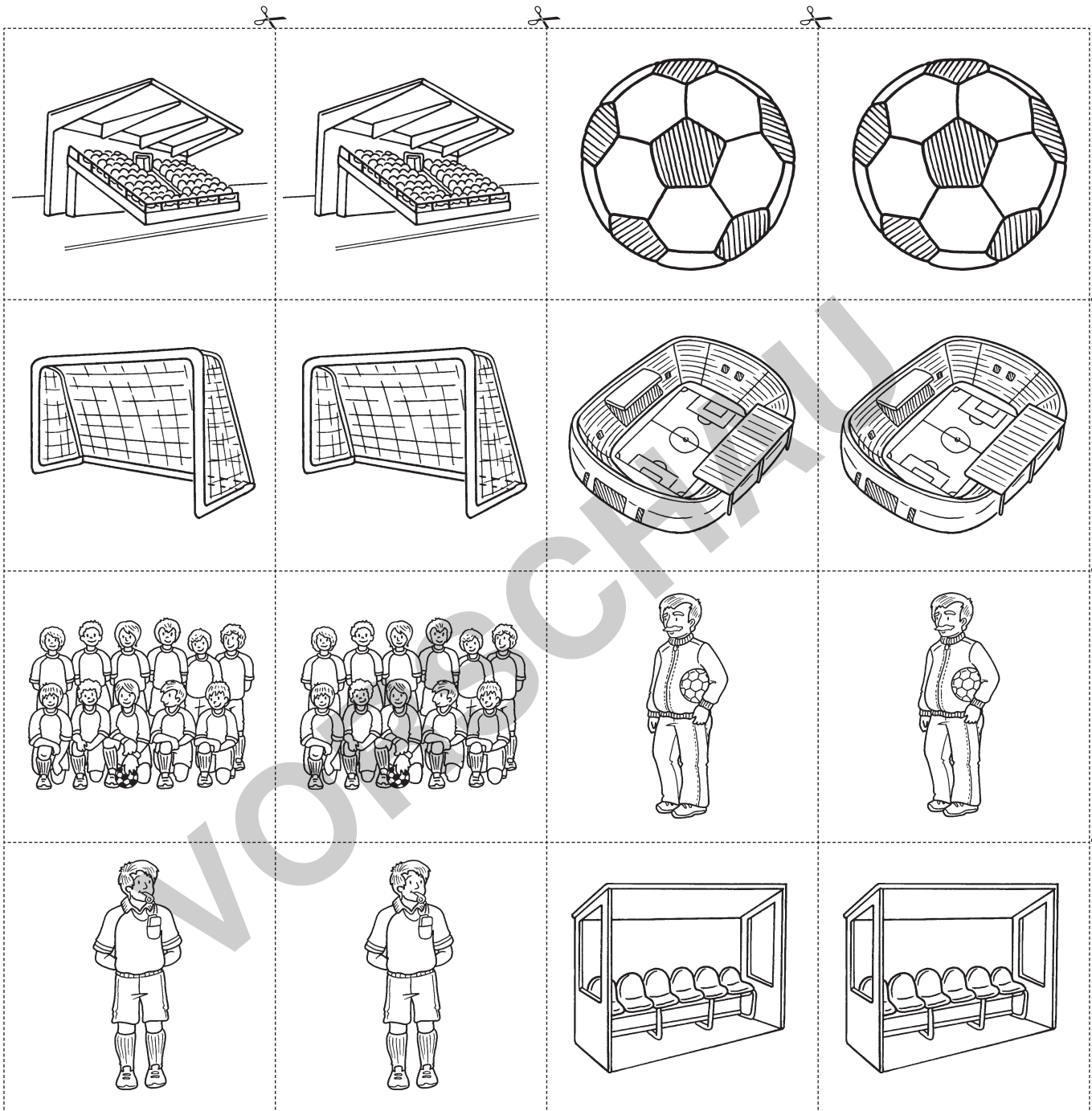
# Spielkarten Fußball-Quartett



<p>Nationalmannschaftskapitäne <b>Kap1</b></p> <p><b>Lothar Matthäus</b></p>  <p>Oliver Kahn Philipp Lahm Michael Ballack</p>	<p>Nationalmannschaftskapitäne <b>Kap2</b></p> <p><b>Oliver Kahn</b></p>  <p>Philipp Lahm Michael Ballack Lothar Matthäus</p>	<p>Nationalmannschaftskapitäne <b>Kap3</b></p> <p><b>Philipp Lahm</b></p>  <p>Michael Ballack Lothar Matthäus Oliver Kahn</p>	<p>Nationalmannschaftskapitäne <b>Kap4</b></p> <p><b>Michael Ballack</b></p>  <p>Lothar Matthäus Oliver Kahn Philipp Lahm</p>
<p>Nationaltorhüter <b>Tor1</b></p> <p><b>Sepp Maier</b></p>  <p>Manuel Neuer Bodo Illgner Toni Schumacher</p>	<p>Nationaltorhüter <b>Tor2</b></p> <p><b>Manuel Neuer</b></p>  <p>Bodo Illgner Toni Schumacher Sepp Maier</p>	<p>Nationaltorhüter <b>Tor3</b></p> <p><b>Bodo Illgner</b></p>  <p>Toni Schumacher Sepp Maier Manuel Neuer</p>	<p>Nationaltorhüter <b>Tor4</b></p> <p><b>Toni Schumacher</b></p>  <p>Sepp Maier Manuel Neuer Bodo Illgner</p>
<p>Nationaltrainer <b>Tr1</b></p> <p><b>Berti Vogts</b></p>  <p>Franz Beckenbauer Joachim Löw Jürgen Klinsmann</p>	<p>Nationaltrainer <b>Tr2</b></p> <p><b>Franz Beckenbauer</b></p>  <p>Joachim Löw Jürgen Klinsmann Berti Vogts</p>	<p>Nationaltrainer <b>Tr3</b></p> <p><b>Joachim Löw</b></p>  <p>Jürgen Klinsmann Berti Vogts Franz Beckenbauer</p>	<p>Nationaltrainer <b>Tr4</b></p> <p><b>Jürgen Klinsmann</b></p>  <p>Berti Vogts Franz Beckenbauer Joachim Löw</p>
<p>Schiedsrichter <b>Sch1</b></p> <p><b>Helmut Krug</b></p>  <p>Herbert Fandel Dr. Felix Brych Wolfgang Stark</p>	<p>Schiedsrichter <b>Sch2</b></p> <p><b>Herbert Fandel</b></p>  <p>Dr. Felix Brych Wolfgang Stark Helmut Krug</p>	<p>Schiedsrichter <b>Sch3</b></p> <p><b>Dr. Felix Brych</b></p>  <p>Wolfgang Stark Helmut Krug Herbert Fandel</p>	<p>Schiedsrichter <b>Sch4</b></p> <p><b>Wolfgang Stark</b></p>  <p>Helmut Krug Herbert Fandel Dr. Felix Brych</p>













# Fußball-Memo





# Los geht's, schieß ein Tor! (Fußballerkarten)

<p><b>Fair Play!</b> Du hast einen Einwurf zugesprochen bekommen, hast aber den Ball selbst zuletzt berührt. Du sagst dem Schiedsrichter Bescheid und dein Gegner wirft den Ball ein. Gehe 1 Feld vor.</p>	<p> <b>Der Pass war wohl nichts ...</b> Gehe 2 Felder zurück!</p>	<p> <b>Du bist frisch eingewechselt worden und sprintest drauf los.</b> Ziehe 3 Felder vor!</p>	<p> <b>Das ist nicht dein Tag heute.</b> Beim Versuch zu schießen, triffst du nur den Rasen. Dein Fuß schmerzt und du musst dich von deinem Mannschaftsarzt behandeln lassen. Eine Runde Pause!</p>
<p><b>Schiedsrichterball!</b> Du musst würfeln: Bei einer geraden Zahl bekommt deine Mannschaft den Ball, bei einer ungeraden die gegnerische Mannschaft. Gehe entsprechend 1 Feld vor oder zurück.</p>	<p> <b>Dein Dribbling ist an Eleganz nicht zu überbieten.</b> Würfle gleich noch einmal!</p>	<p> <b>Hoppla! Wo sollte der Pass denn landen?</b> Gehe 2 Felder zurück!</p>	<p> <b>Freistoß!</b> Der Ball landet ... in der Mauer. Gehe 1 Feld zurück.</p>
<p> <b>Das war eine Schwalbe.</b> Aber der Schiedsrichter hat nichts gesehen. Gehe 1 Feld vor.</p>	<p> <b>Hackentrick!</b> Das sah filmreif aus. Gehe 2 Felder vor!</p>	<p> <b>Oh nein!</b> Du hast deine Schienbeinschoner zuhause vergessen. Nimm auf der Bank Platz und setze eine Runde aus.</p>	<p> <b>Du bist in aussichtsreicher Position,</b> schießt und der Gegner wehrt mit der Hand ab. Du bekommst einen Freistoß und rückst 2 Felder vor!</p>





# Steckbrief – Dein Lieblingsverein

Erstelle zu deinem Lieblingsverein einen Steckbrief.

## Steckbrief

Name des Vereins: \_\_\_\_\_

Gründungsjahr: \_\_\_\_\_

Adresse: \_\_\_\_\_

Internetadresse: \_\_\_\_\_

Name des Stadions: \_\_\_\_\_

Kapazität des Stadions: \_\_\_\_\_

Trainer: \_\_\_\_\_

Dein Lieblingsspieler: \_\_\_\_\_

Größte Erfolge: \_\_\_\_\_

Aktueller Tabellenplatz: \_\_\_\_\_


Das Logo des Vereins:

Foto oder Zeichnung  
des Vereinswappens



# ⚽ Fußball-Logical

Lies dir den Text durch und fülle die Tabelle aus.



Fußballerin	Luise	Frauke	Johanna
Trikotfarbe	grün	rot	braun
Hosenfarbe	weiß	blau	rot
Schuhfarbe	schwarz	blau	braun

1. Eine Fußballerin hat ein grünes Trikot an.
2. Die Fußballerin, die rote Hosen anhat, hat auch braune Schuhe.
3. Frauke hat kein braunes Trikot.
4. Frauke mag keine schwarzen Schuhe. Sie trägt aber auch keine braunen.
5. Die Spielerin mit der weißen Hose ist nicht Johanna.
6. Luise hat weder ein rotes noch ein braunes Trikot an.
7. Zum roten Trikot gehört weder die weiße noch die rote Hose.
8. Eine Fußballerin hat blaue Schuhe.
9. Eine Spielerin trägt eine blaue Hose.



# Woher kommen die Vereine? (1)

Unten auf den Ausschneidekarten siehst du die Namen von einigen Fußballvereinen. Diese spielen häufiger in der ersten Bundesliga.

Doch in welcher Stadt fallen genau die Tore?

Im Vereinsnamen ist meistens die Stadt versteckt, in der der Verein spielt.

- ① **Schneide die Kärtchen (siehe unten) mit den Namen der Vereine aus. Lege sie an die Stelle in der Deutschlandkarte, wo die Stadt in etwa liegt. Nimm einen Atlas zur Hilfe.**
- ② **Ergänze auf der Karte weitere Vereine, die du kennst.**
- ③ **Welche Städte haben mehrere Vereine in der ersten und zweiten Bundesliga? Suche im Internet. Schreibe sie auf.**

---



---



---

- ④ **Welches Bundesland hat die meisten Vereine in der ersten und zweiten Bundesliga?**

---

- ⑤ **Welche Bundesländer haben keine Vereine in der ersten und zweiten Bundesliga?**


---



---


Werder Bremen	Hertha BSC Berlin	Bayer Leverkusen
Bayern München	VFB Stuttgart	1. FC Köln
Hamburger SV	FC Schalke 04	Borussia Dortmund
Dynamo Dresden	1. FC Nürnberg	Eintracht Frankfurt
SC Freiburg	VFL Wolfsburg	Hannover 96
Bor. Mönchengladbach	1. FC Kaiserslautern	1. FSV Mainz





# Football logical

Emily, Alice and Megan are football players.



Read the text carefully and fill in the chart.

Player	Emily	Alice	Megan
Colour of football shirt	grün	rot	braun
Colour of football shorts	weiß	blau	rot
Colour of football shoes	schwarz	blau	braun

1. One player wears red shorts and brown shoes.
2. One player has got a green shirt and black shoes.
3. The player on the right wears a brown shirt.
4. The player with blue shorts and blue shoes stands next to the player with black shoes.
5. The player with a red shirt stands next to the player with a brown shirt.

### vocabulary

to wear – tragen

on the right – rechts


next to – neben



# Fußballregeln (1)

Beim Fußball gibt es viele Regeln. Hier sind die wichtigsten zusammengefasst.

1. Ein Schiedsrichter überwacht, ob die Spielregeln eingehalten werden. Er pfeift das Spiel an und achtet auf die Spielzeit. Die Spielzeit beträgt zwei mal 45 Minuten. Dazwischen gibt es eine 15 Minuten lange Halbzeitpause.
2. Zwei Mannschaften spielen gegeneinander. Bei Spielbeginn hat jede Mannschaft immer die gleiche Anzahl an Spielern. Es sind jeweils bei den Erwachsenen elf Spieler. Dabei ist ein Spieler jeder Mannschaft der Torwart.
3. Der Schiedsrichter wirft zu Beginn des Spiels eine Münze. Die Mannschaft, die den Münzwurf gewinnt, darf die Platzhälfte wählen. Die andere Mannschaft bekommt den Anstoß. Nach der Halbzeitpause werden die Seiten gewechselt. Die Mannschaft, die bei Spielbeginn nicht den Anstoß hatte, darf nun die zweite Halbzeit anstoßen.
4. Ziel des Spiels ist es, den Fußball in ein gegnerisches Tor zu schießen. Jeder Treffer zählt als Tor. Das Tor gilt nur, wenn der Ball die Linie zwischen den Pfosten ganz überquert hat. Nach einem Tor erhält die Mannschaft einen Anstoß, die nicht das Tor geschossen hat.
5. Der Torwart darf als einziger Spieler den Ball auch mit der Hand spielen. Dies darf er aber nur im Strafraum und nicht auf dem ganzen Feld. Alle anderen Spieler dürfen die Hand und den gesamten Arm bis zur Schulter nicht nutzen, um den Ball zu bewegen.
6. Bei Regelverstößen kann der Schiedsrichter das Spiel unterbrechen. Regelverstöße sind Handspiel, unsportliches Verhalten wie Treten, Schlagen und Rempeln (auch Foul genannt) oder das Beschimpfen des Schiedsrichters oder anderer Spieler.
7. Bei den Regelverstößen gibt es folgende Strafen: Freistoß für die gefoulte Mannschaft, Elfmeter für die gefoulte Mannschaft, gelbe Karte (Verwarnung) und rote Karte (Platzverweis).
8. Überquert der Ball mit vollem Umfang die Seitenauslinie, erhält die Mannschaft, die nicht als letzte am Ball war, einen Einwurf. Überquert der Ball mit vollem Umfang die Torauslinie gibt es Abstoß oder Eckball.  
Eckball: Die verteidigende Mannschaft hat zuletzt den Ball berührt, bevor er ins Toraus ging.  
Abstoß: Die angreifende Mannschaft hat zuletzt den Ball berührt, bevor er ins Toraus ging.





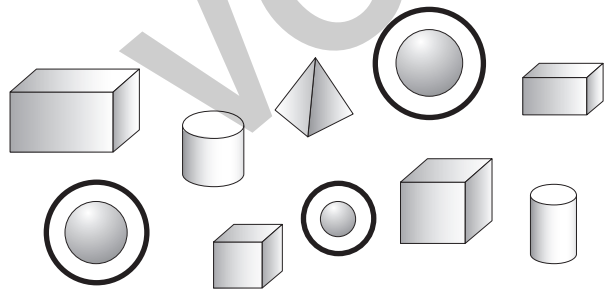
## Der Stadionbesuch (Seite 53)

- ① Rechnung:  $5 + 7 + 1 + 1 = 14$   
Antwort: Sie müssen 14 Euro bezahlen.
- ② a) Rechnung:  $60 : 5 = 12$   
Antwort: Sie müssen mindestens 13 mal ins Stadion gehen, damit sich die Dauerkarte lohnt.
- b) Einzeleintritte:  $13 \cdot 5 = 65$   
Ersparnis durch Dauerkarte:  $65 - 60 = 5$   
Antwort: Mit der Dauerkarte sparen sie mindestens 5 Euro, wenn sie 13 mal ins Stadion gehen. Wenn sie mehr als 13 mal gehen würden, sparen sie noch mehr.

## Geometrische Formen erkennen (Seite 55)

- ①      
Rechteck    Kreis    Quadrat    Halbkreis
- ② a) 7 Rechtecke  
b) 1 Kreis  
c) 4 Halbkreise  
d) 0 Quadrate
- ③ a) Längste Strecke: 10,5 cm  
b) Kürzeste Strecke: 0,5 cm


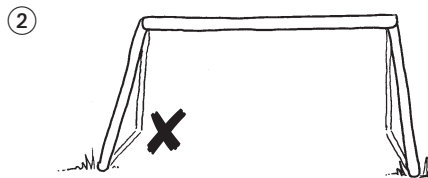
## Der Fußball ist eine Kugel (Seite 56)

- ① 
- ② Eine Kugel ist ein Körper und hat 0 Kanten, 0 Ecken und 1 Fläche.
- ⑤ 

	richtig	falsch
Eine Kugel hat nur eine Fläche.	x	
Eine Kugel hat 8 Ecken.		x
Eine Kugel hat 4 Kanten.		x

## Elfmeterstatistik (Seite 57)

- ① a) Carls König  
b) Maria Schnellfuß  
c) Maria Schnellfuß  
d) Vera Müller



## Fußball-Ergebnisse vergleichen (Seite 58)

Heim 4	>	3 Auswärts	Heim 7	>	3 Auswärts
Heim 2	>	1 Auswärts	Heim 2	=	2 Auswärts
Heim 6	>	5 Auswärts	Heim 6	<	9 Auswärts
Heim 7	<	8 Auswärts	Heim 7	>	4 Auswärts
Heim 6	>	3 Auswärts	Heim 3	=	3 Auswärts
Heim 9	>	4 Auswärts	Heim 1	<	2 Auswärts
Heim 1	<	7 Auswärts	Heim 3	>	1 Auswärts
Heim 2	<	4 Auswärts	Heim 5	>	2 Auswärts
Heim 8	>	7 Auswärts	Heim 9	>	8 Auswärts
Heim 4	=	4 Auswärts	Heim 3	<	5 Auswärts