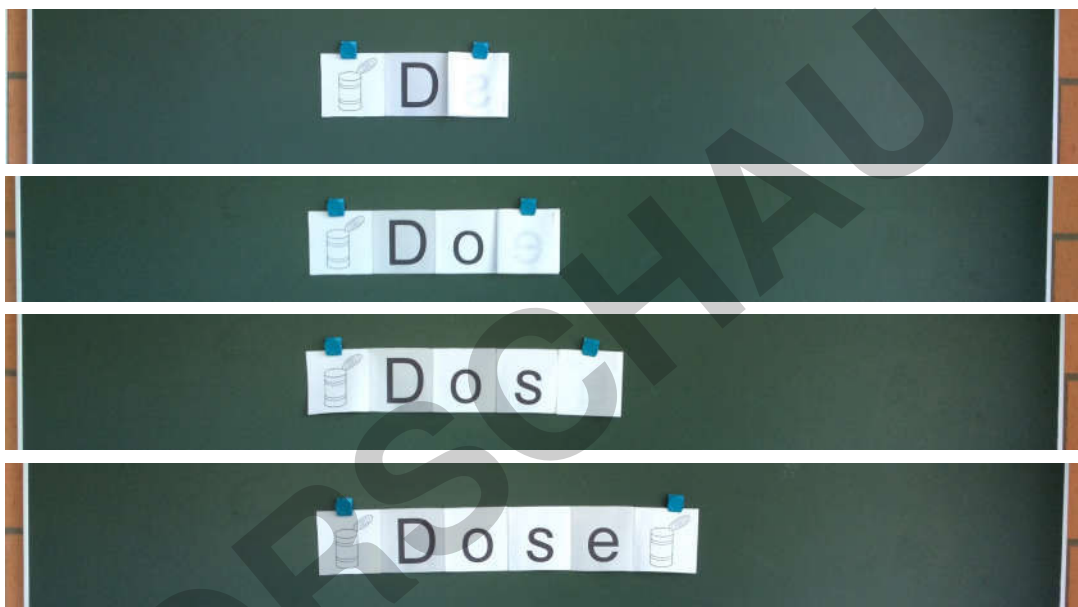


Informationen zum Material:

Dieses Material besteht aus 40 Lesestreifen sowie 4 Lesestreifen-Demonstrationsbilder für die Tafel. Die Lesestreifen dienen dazu, Worte mit 4 Buchstaben im Syntheseprozess zu erarbeiten.

Die bildliche Darstellung am Anfang und am Ende bietet den Schülerinnen und den Schülern eine Hilfestellung bzw. die Kontrolle über das gelesene Wort.

Das Tafelmaterial dient zur Einführung der Lesestreifen. Die Tafelvorlagen werden ausgeschnitten und an den markierten Klebekanten zusammengefügt.



Empfehlung:

Zur Übung erhalten die Schülerinnen und Schüler erstmal einen Lesestreifenbogen. Sie schneiden die Lesestreifen aus. Gefaltet wird von rechts pro Bild und Buchstabe mit einem Knick nach innen. Alternativ kann der Lesestreifen auch als Wickelwort um einen Stift gedreht werden.

Der erste Lesevorgang besteht aus Bild und Anfangsbuchstaben. Pro Klappvorgang wird ein weiterer Buchstabe freigelegt und der Synthesevorgang setzt sich fort.

Als weitere Leistungsstufe kann das erste Bild entfernt werden und der Leseprozess beginnt mit dem ersten Buchstaben.

Lesestreifen:



Wickelwörter:





Zur Verdeutlichung der An- und Endlaute sind die entsprechenden Buchstaben grau hinterlegt.

Die fertigen Lesestreifen können in einem Briefumschlag aufbewahrt werden (anbei Aufkleber für Briefumschlag).

Autorin: Geraldine Kalberla, Euskirchen 2016

www.lern-kiste.de

Meine
Lesestreifen/Wickelwörter



 E n t e 



 O f e n 

Name: _____

© Geraldine Kalberta, 2016

Meine
Lesestreifen/Wickelwörter



 E n t e 



 O f e n 

Name: _____

© Geraldine Kalberta, 2016

Meine
Lesestreifen/Wickelwörter

 E n t e 

 O f e n 

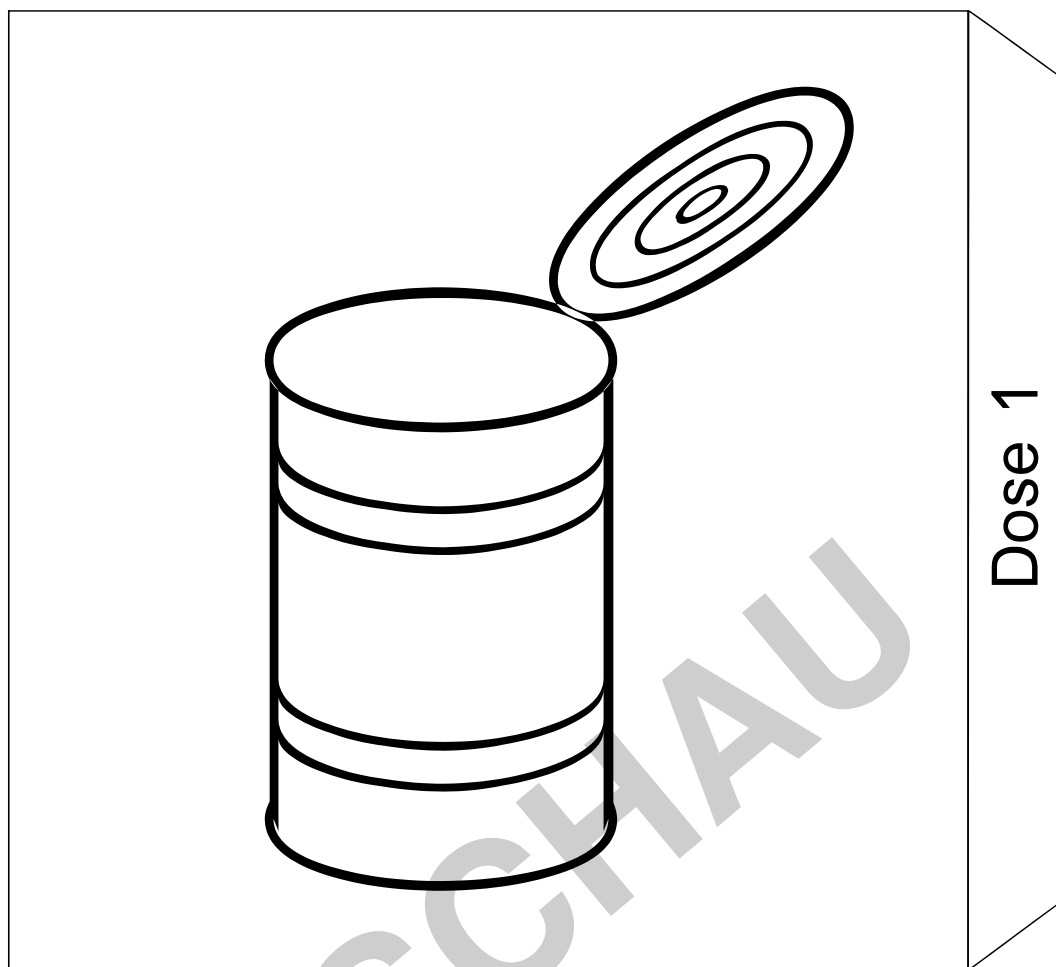
Name: _____

© Geraldine Kalberta, 2016

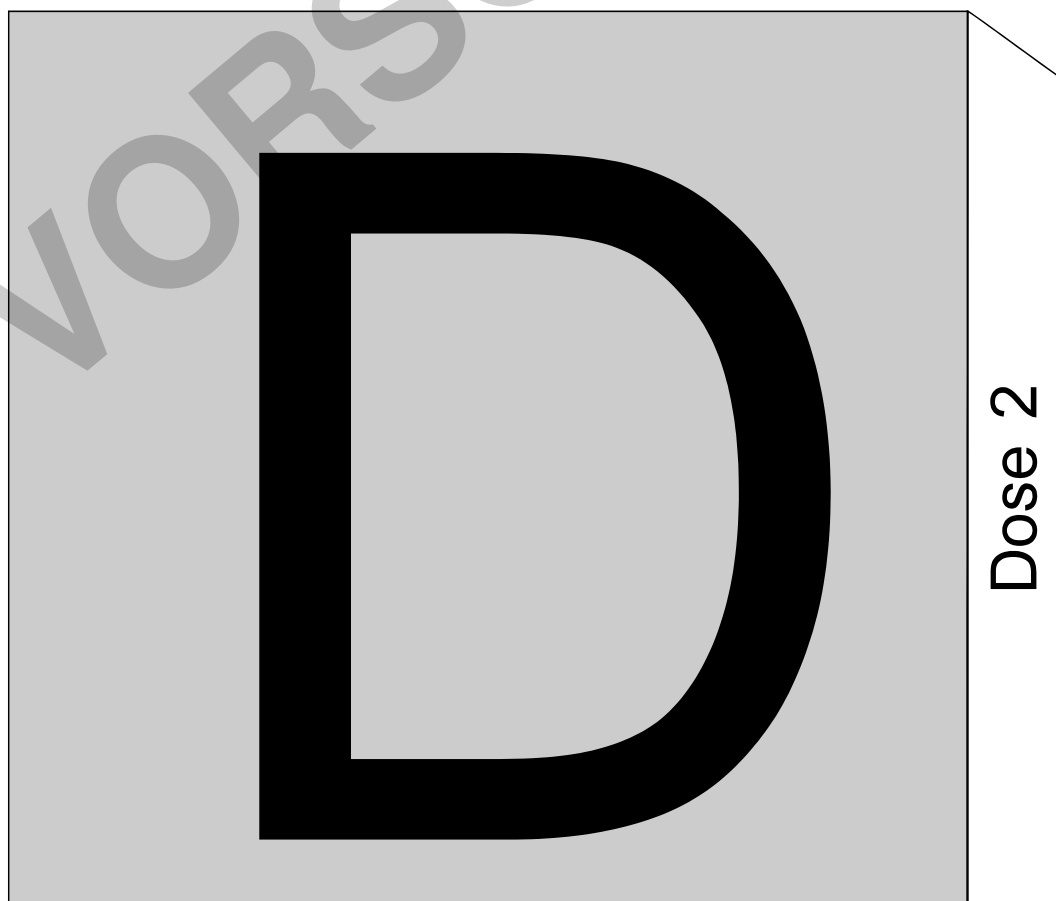
www.lern-kiste.de

en und Wickelwörter
ne Kalberta, 2016

Tafelmaterial: Dose



Dose 1



Dose 2



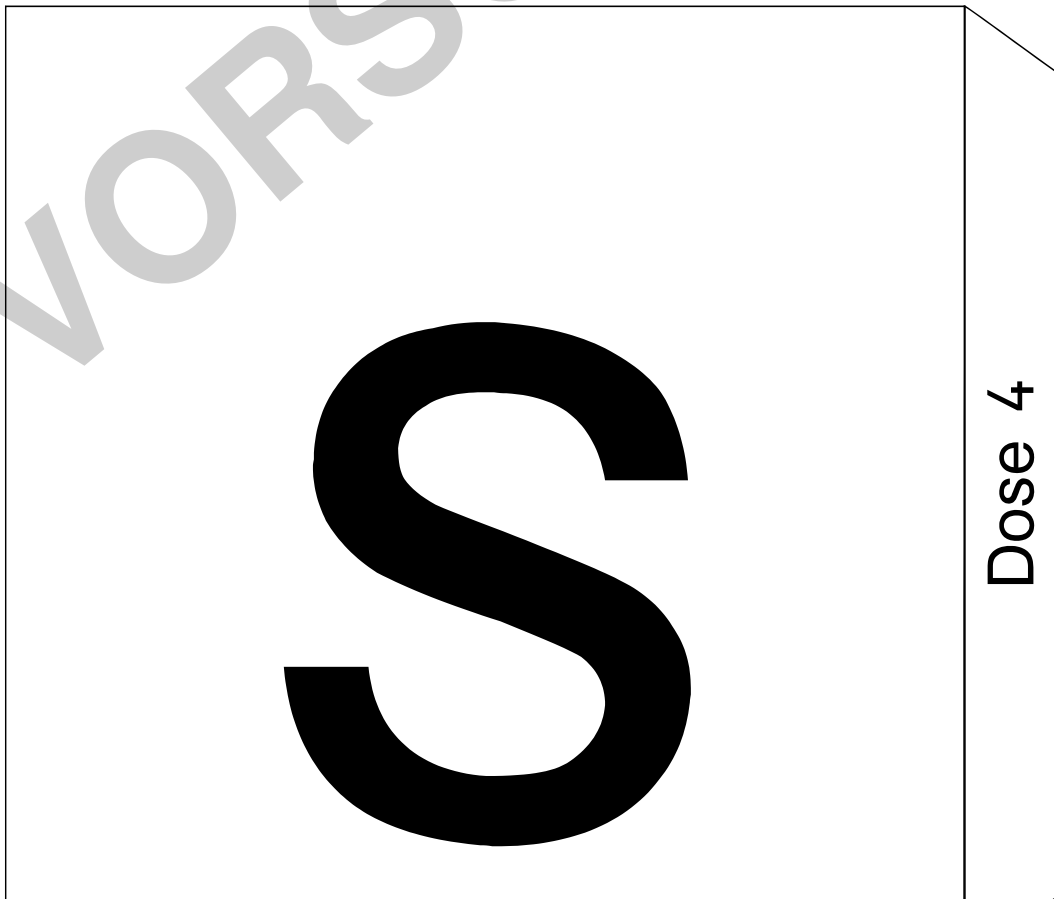
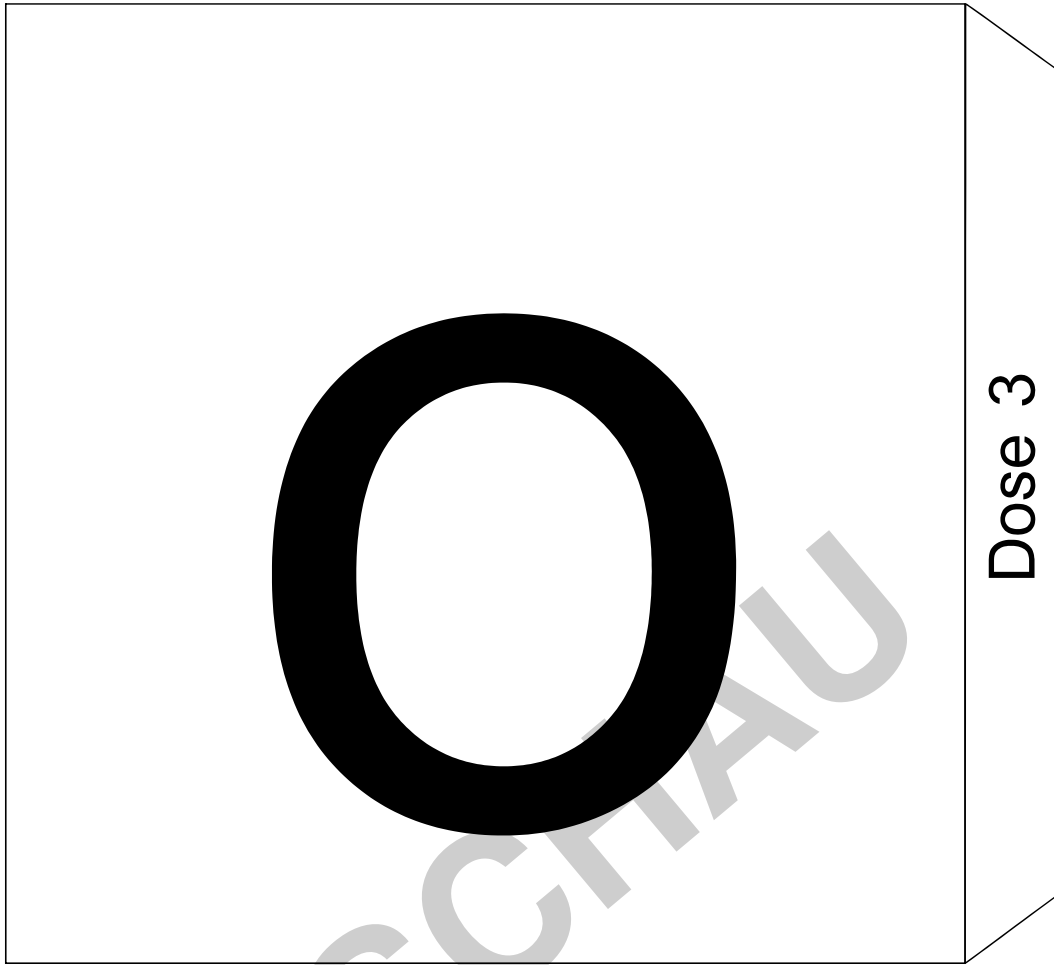
netzwerk
lernen

Lesestreifen und Wickelwörter
© Geraldine Kalberla, 2016

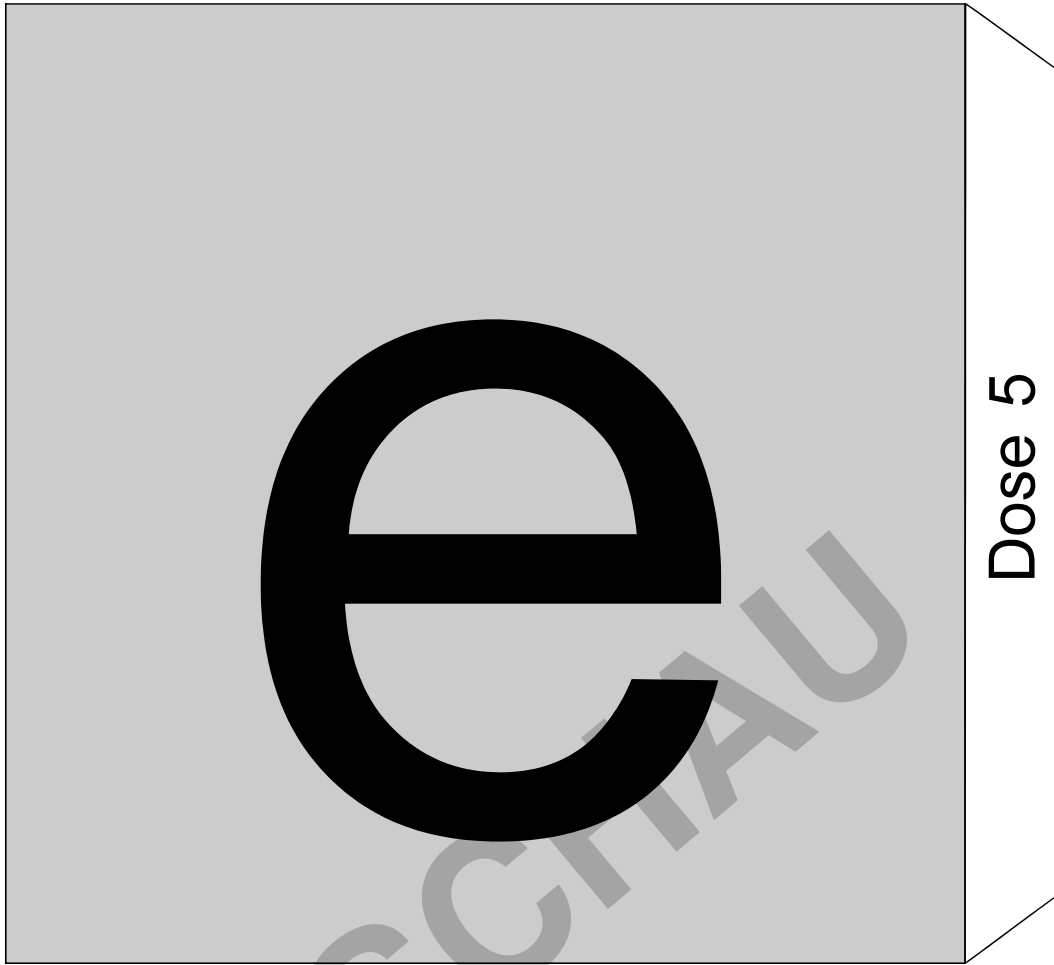
zur Vollversion

www.netzwerk-lernen.de


Tafelmaterial: Dose



Tafelmaterial: Dose



Dose 5



Dose 6











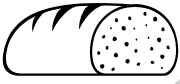
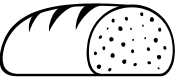
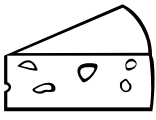
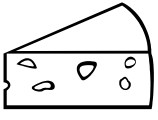
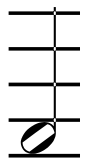
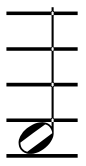


netzwerk
lernen

Lesestreifen und Wickelwörter
© Geraldine Kalberla, 2016

zur Vollversion

www.netzwerk-lernen.de

Lesestreifen/Wickelwörter:

	P	i	l	Z	
	H	o	s	e	
	G	l	a	s	
	L	ö	w	e	
	B	r	o	t	
	K	ä	s	e	
	N	o	t	e	
	D	o	s	e	







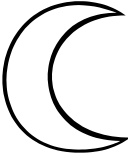
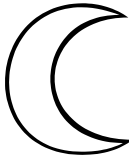

















netzwerk
lernen

Lesestreifen und Wickelwörter
© Geraldine Kalberla, 2016

zur Vollversion

www.netzwerk-lernen.de

Lesestreifen/Wickelwörter:

		R	i	n	g	
		M	o	n	d	
		E	n	t	e	
		H	u	n	d	
		L	u	p	e	
		N	a	s	e	
		N	e	s	t	
		M	u	n	d	