



Hier ist der erste Pumo-Tipp:  
Schau ganz genau!



Finde 5 Fehler!



Kreuze die Fehler im Fehlerbild an!



richtiges Bild






Fehlerbild



www.netzwerk-lernen.de

Male das Feld mit diesem

-  Welche Buchstaben gehören zusammen?
-  Male die zusammengehörenden Bücher in der gleichen Farbe an!



- ③ Welchen Laut hörst du am Anfang?
- ✎ Verbinde den Buchstaben mit dem passenden Bild!

Sprich die Wörter laut,  
dann hörst du den  
ersten Laut im Wort  
deutlicher!




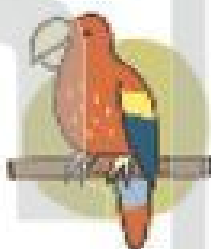



www.netzwerk-lernen.de

M

N

T

D



G

B

P

K

www.netzwerk-lernen.de

 Finde die Buchstaben wieder!

 Kreise sie ein!

Hmm, leckere  
Buchstaben!



**P** P B D 9 B D B P 8 P B 9 P

**a** o a o o a o o c o b k d e n a r d e

**F** E L F 3 L F E F 7 L E E J L

**n** u n m u n m n m n n u u n

**V** A V V A W A V A W A V V

**b** p q b d b p q b p d q b d q

**r** r n r r m n n r m n r n r r r

**ei** ie ei ie ie ii ee ei ei ie


**pf** bf pf pf qf ff pf df pf qf

3 Mimos mag Sachen, in denen du ein M/m hörst.

Sprich die Wörter laut und genau!

Zeichne Mimos Weg zu ihrem Bonbon!

Mimo mag alles mit M/m:



Maus



Blume



Baum



 Sprich die Wörter laut!

 Verbinde die Anfangsbuchstaben mit den passenden Bildern!

Mo

Ma


Me



Fe

Fu

Fa






Pi

Po

Pa



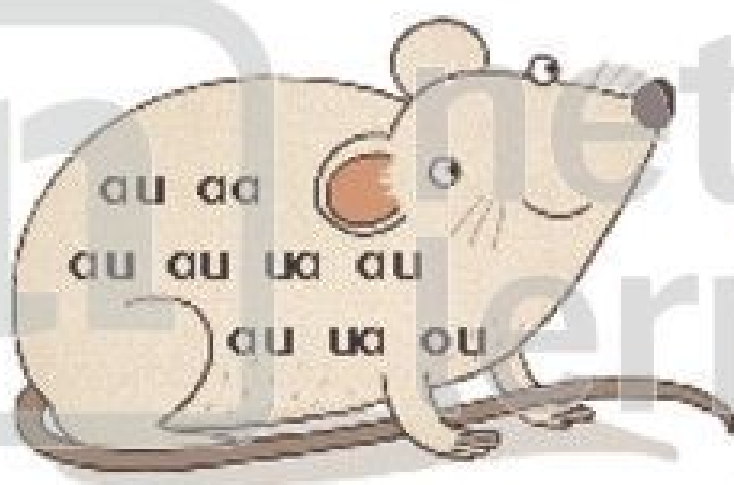
-  Schau dir die Wörter genau an!
-  Lies nun auch die Buchstaben ganz genau!
-  Kreise nur die Buchstaben ein, die in das Wort passen!



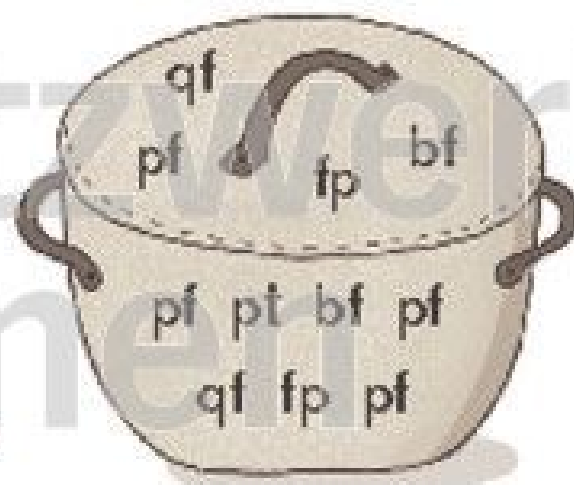
Sack



Tisch



Maus



Topf



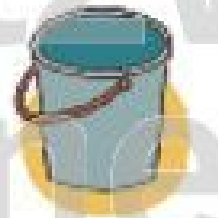


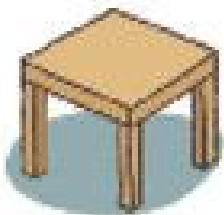


Jedes Wort besteht aus Silben.  
Silben kann man klatschen:




 Sprich die Wörter laut und klatsche die Silben!

 Male für jede Silbe einen Kreis aus!





 Lies die Wörter laut und klatsche die Silben!

 Zeichne Silbenbögen ein!

Hose

Bluse

Hut

Buch

Auto

Ball

Ananas

Birne

Gurke

www.netzwerk-lernen.de

 Drei Wörter haben nur **eine** Silbe. Kreise sie ein!

 Zeichne diese drei Dinge in den Koffer!





Verbinde die Silben zu einem Wort!  
Schreibe die Wörter in die Zeilen!



Mi

se



Ha

ge



Au


fa



Vo

mo

**Mimo**



So

to



Re

gel



Au

gen



Lies die Wörter laut vor!