




Name: _____

Klasse: _____

Datum: _____



Versteckte Buchstaben 2

Suche die acht versteckten Buchstaben, zeichne deren Punktlinien nach und male sie dann farbig aus!

H	A	S	E
www.netzwerk-lernen.de			
WURM			
W	U	R	M

The central part of the worksheet is a large square filled with a complex pattern of overlapping dotted lines. These lines form various shapes, including the letters H, A, S, E, W, U, R, and M, which are hidden within the pattern. The letters are intended to be traced and then colored.

(c) www.michaeljung.de



netzwerk
lernen


[zur Vollversion](#)



Name:

Klasse:

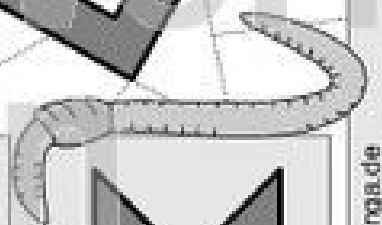
Datum:



Versteckte Buchstaben 2 (L)

Suche die acht versteckten Buchstaben, zeichne deren Punktlinien nach und male sie dann farbig aus!

H A S E
C M N
K M D
W U R M



netzwerk lernen

zur Vollversion

(c) www.netzwerk-lernen.de