



Name: \_\_\_\_\_

Klasse: \_\_\_\_\_

Datum: \_\_\_\_\_

## Spiegelrätsel: Gegensätze (Lösung)

Lies den gespiegelten Text, suche im Lösungs-Schlüssel zu jeder Aufgabe das passende Reimwort und schreibe dessen Lösungszahl in das Feld unter dem Text. Suche anschließend im Mandala zu jeder Aufgabe das Feld mit der richtigen Zahl und male es in der angegebenen Farbe aus.

**1** blau

Was süß ist,  
ist nicht ...

**8**

**2** gelb

Was teuer ist,  
ist nicht ...

**2**

**3** rot

Was hübsch ist,  
ist nicht ...

**6**

**4** blau

Was spitz ist,  
ist nicht ...

**3**

**5** gelb

Was heiß ist,  
ist nicht ...

**10**

Lösungs-Schlüssel

billig.	2	dunkel.	5
fest.	7	fett.	1
gerade.	9	hässlich.	6
kalt.	10	nass.	12
sauer.	8	schnell.	4
stumpf.	3	weich.	11

**6** rot

Was hell ist,  
ist nicht ...

**5**



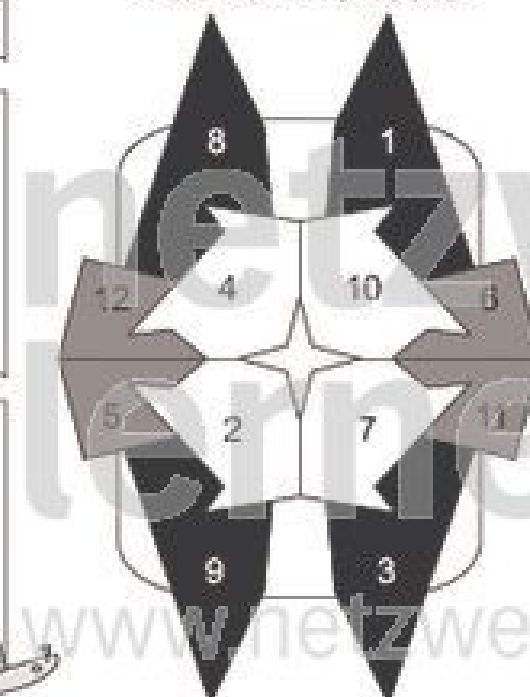
**7** blau

Was gebogen ist,  
ist nicht ...

**9**



Kontroll-Mandala



**8** gelb

Was flüssig ist,  
ist nicht ...

**7**

**9** rot

Was hart ist,  
ist nicht ...

**11**

**10** blau


Was mager ist,  
ist nicht ...

**1**

**11** gelb

Was langsam ist,  
ist nicht ...

**4**



**12** rot

Was trocken ist,  
ist nicht ...

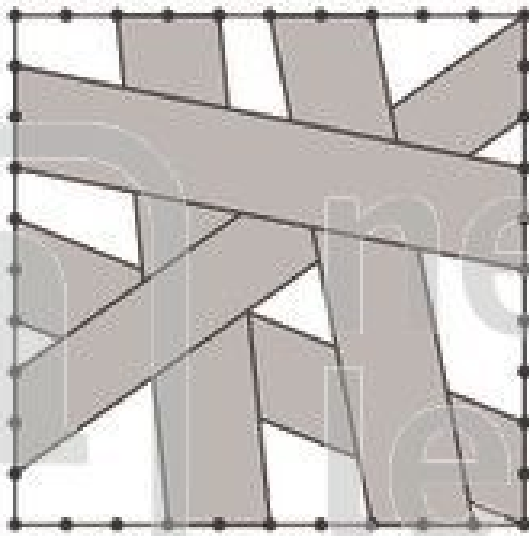
**12**



Name:

Klasse:

Datum:



## Zeichne nach!

Übertrage das Muster mit Lineal und Bleistift in das freie Gitterfeld. Schaffst du das, ohne ein einziges Mal zu radieren? Male das fertige Bild in deinen Lieblingsfarben aus!



www.netzwerk-lernen.de

netzwerk  
lernen

www.netzwerk-lernen.de

© www.netzwerk-lernen.de

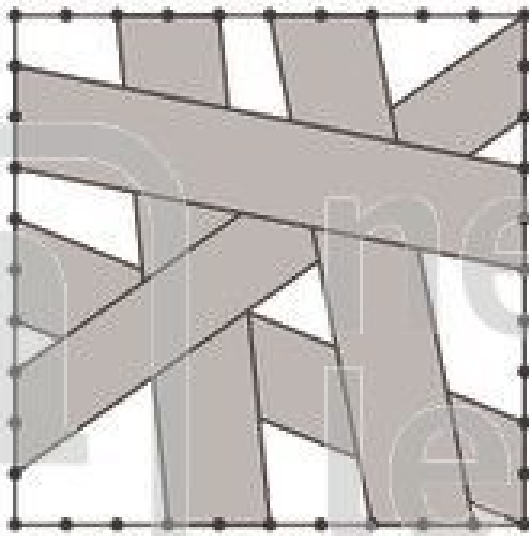




Name:


Klasse:

Datum:



## Zeichne nach! (L)

Übertrage das Muster mit Lineal und Bleistift in das freie Gitterfeld. Schaffst du das, ohne ein einziges Mal zu radieren? Male das fertige Bild in deinen Lieblingsfarben aus!





Name: \_\_\_\_\_

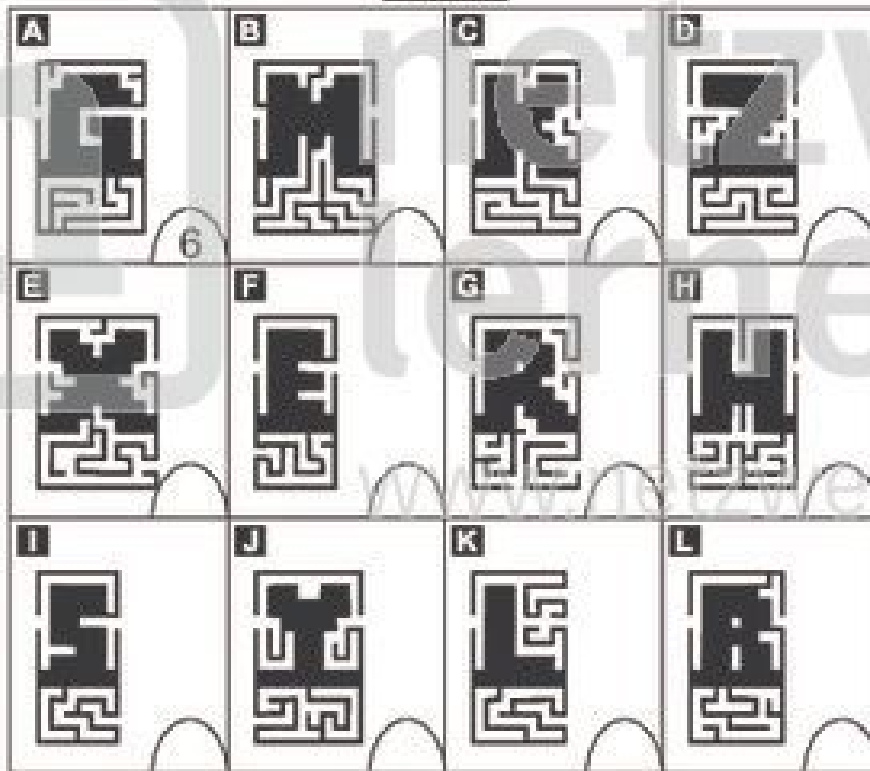
Klasse: \_\_\_\_\_

Datum: \_\_\_\_\_

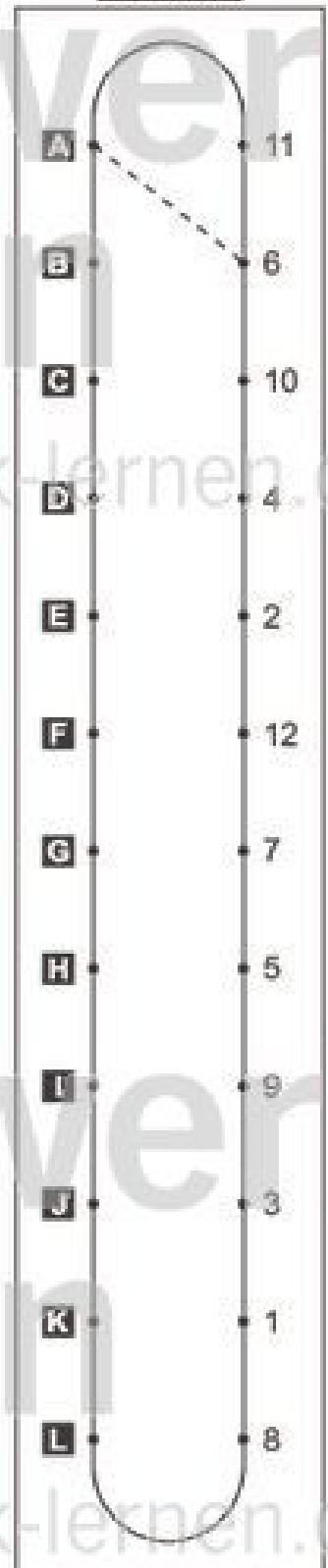
## Was gehört zusammen?

Suche zu jeder Aufgabe von **A** bis **L** die passende Lösung. Schreibe die zugehörige Lösungszahl in das Feld unter der Aufgabe. Zeichne dann im Kontrollfeld eine gerade Linie von dem Aufgabenbuchstaben zur Lösungszahl.


Aufgaben



Kontrollfeld



Lösungen





Name:













Klasse:

Datum:

# Was gehört zusammen? (L)

Suche zu jeder Aufgabe von **A** bis **L** die passende Lösung. Schreibe die zugehörige Lösungszahl in das Feld unter der Aufgabe. Zeichne dann im Kontrollfeld eine gerade Linie von dem Aufgabenbuchstaben zur Lösungszahl.













Aufgaben

<b>A</b>  6	<b>B</b>  11	<b>C</b>  4	<b>D</b>  10
<b>E</b>  7	<b>F</b>  5	<b>G</b>  2	<b>H</b>  12
<b>I</b>  3	<b>J</b>  9	<b>K</b>  8	<b>L</b>  1

Kontrollfeld

<b>A</b>	11
<b>B</b>	6
<b>C</b>	10
<b>D</b>	4
<b>E</b>	2
<b>F</b>	12
<b>G</b>	7
<b>H</b>	5
<b>I</b>	9
<b>J</b>	3
<b>K</b>	1
<b>L</b>	8

Lösungen

 1	 2	 3	 4
 5	 6	 7	 8
 9	 10	 11	 12



Name:

Klasse:




Datum:

# Puzzle-Wörter

Setze aus den jeweils vier Puzzleteilen ein Wort zusammen und schreibe es in das freie Feld!



Bank






Name:

Klasse:

Datum:

## Puzzle-Wörter (L)

Setze aus den jeweils vier Puzzleteilen ein Wort zusammen und schreibe es in das freie Feld!



Bank

Zaun


Sack



Hose

Mund

Kern



Mofa

Ente

Hand



Wand

Buch

Auge





Name:

Klasse:

Datum:

## Übertrage das Muster!



1

2

3

4

Übertrage das fertige Muster 4 unten in das große Gitterfeld und male es anschließend in deinen Lieblingsfarben aus!







Name:

Klasse:

Datum:

# Übertrage das Muster! (L)



<b>1</b> 	<b>2</b> 
<b>3</b> 	<b>4</b> 

Übertrage das fertige Muster **4** unten in das große Gitterfeld und male es anschließend in deinen Lieblingsfarben aus!

