



Name:

Klasse:

Datum:

Setze im Kopf zusammen! 2

Finde zu jeder Aufgabe von **A** bis **L** die passende Lösung.
Schreibe die Lösungszahl in das Feld bei der Aufgabe.
Verbinde im Kontrollfeld die Lösungspunkte in der Reihenfolge
der Aufgaben.

Aufgaben

| | |
|--------------|--------------|
| A | B |
| C | D |
| E | F |
| G | H |
| I | J |
| K | L |

Kontrollfeld

Kontrollbild

9 8

1 2

5 3

11 6

4 12

7 10

Lösungen

| | | | |
|---|----|----|----|
| | | | |
| 1 | 2 | 3 | 4 |
| | | | |
| 5 | 6 | 7 | 8 |
| | | | |
| 9 | 10 | 11 | 12 |

© Räumliches Denken - Michael Jung, Brunnenweg 2011



netzwerk
lernen

3

zur Vollversion



Name: _____

Klasse: _____

Datum: _____

Setze im Kopf zusammen! 2 (L)


Finde zu jeder Aufgabe von **A** bis **L** die passende Lösung.
Schreibe die Lösungszahl in das Feld bei der Aufgabe.
Verbinde im Kontrollfeld die Lösungspunkte in der Reihenfolge
der Aufgaben.

Aufgaben

| | | | | | |
|----------|--|----|----------|--|----|
| A | | 7 | B | | 12 |
| C | | 11 | D | | 5 |
| E | | 2 | F | | 9 |
| G | | 8 | H | | 1 |
| I | | 3 | J | | 6 |
| K | | 4 | L | | 10 |

Kontrollfeld

Kontrollbild



Lösungen

| | | | | | | | |
|--|---|--|----|--|----|--|----|
| | 1 | | 2 | | 3 | | 4 |
| | 5 | | 6 | | 7 | | 8 |
| | 9 | | 10 | | 11 | | 12 |

© Räumliches Denken - Michael Jung, Brunnschweg 2011



netzwerk
lernen

4

zur Vollversion



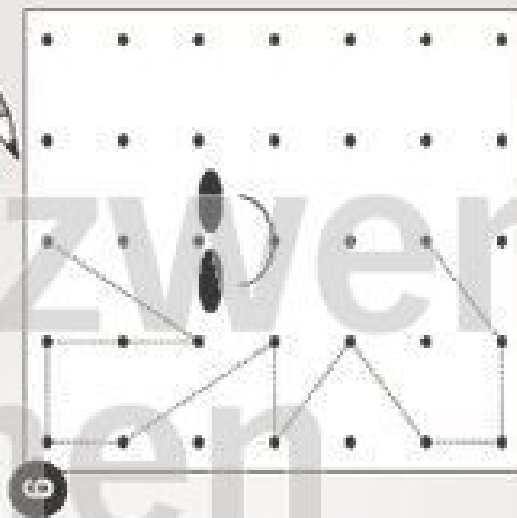
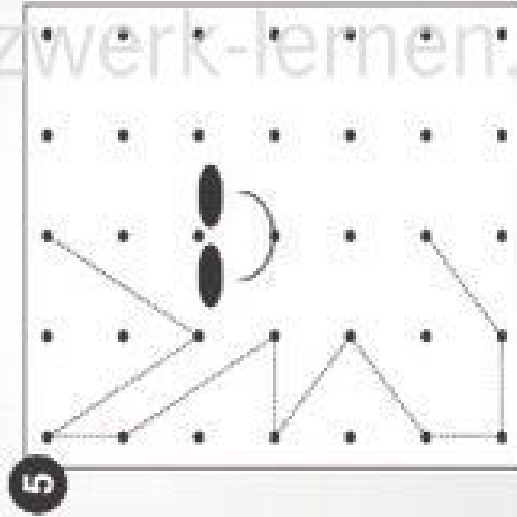
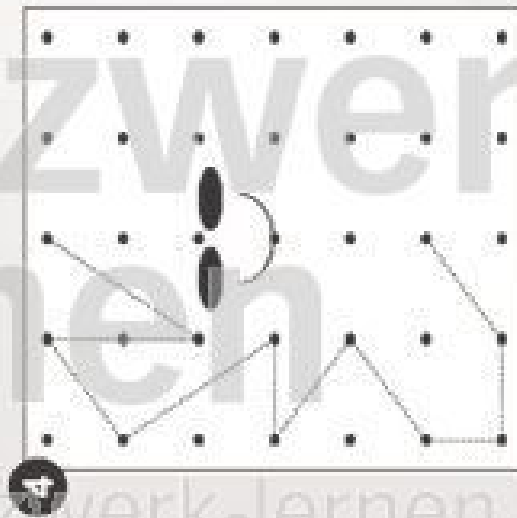

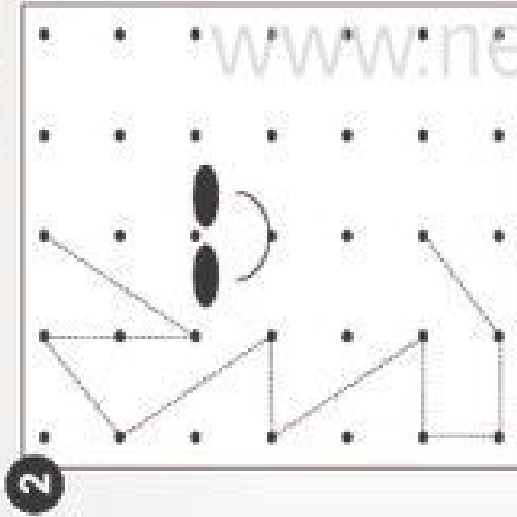
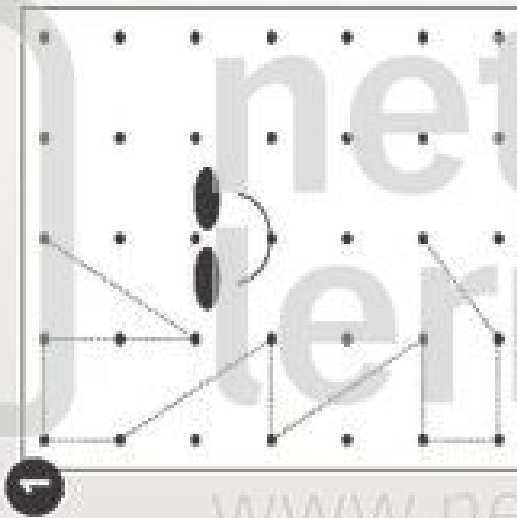
Name:

Klasse:

Datum:

Gespiegelte Quabbies 1

Zeichne mit Lineal und Bleistift die gepunkteten Linien nach, vervollständige die Zeichnungen und male sie, wenn du willst, farbig aus!






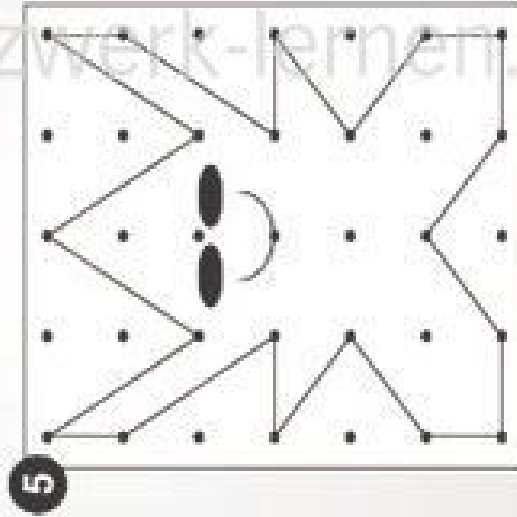
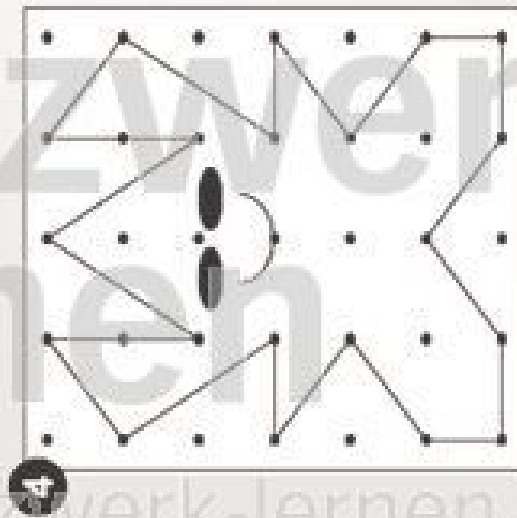
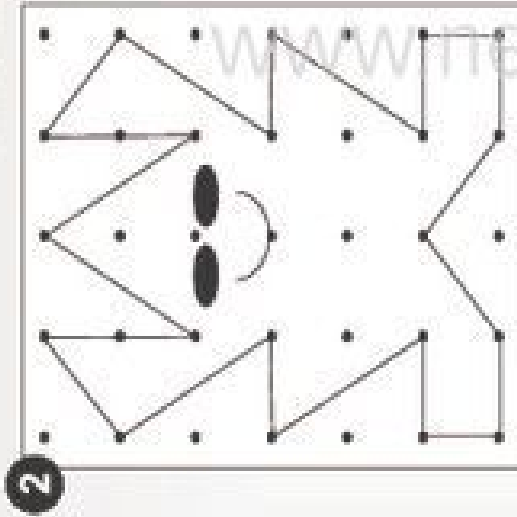
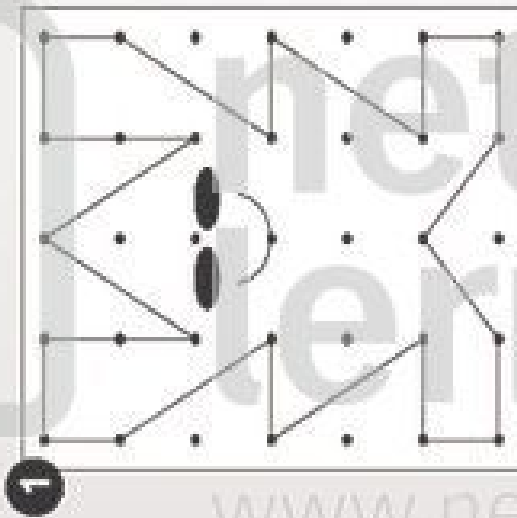
Name:

Klasse:

Datum:

Gespiegelte Quabbies 1 (L)

Zeichne mit Lineal und Bleistift die gepunkteten Linien nach, vervollständige die Zeichnungen und male sie, wenn du willst, farbig aus!




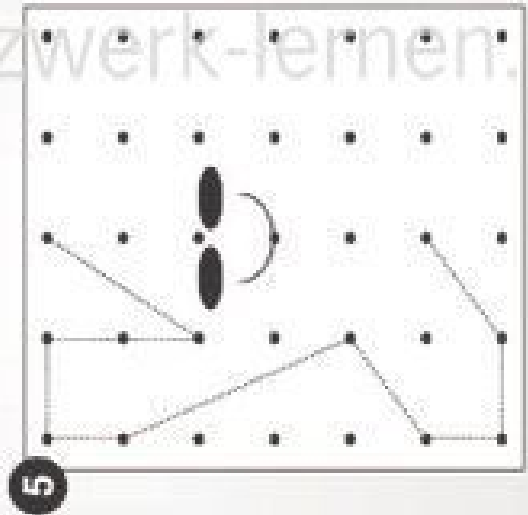
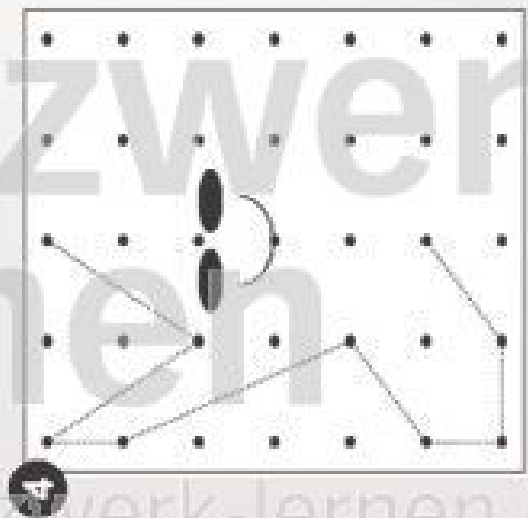
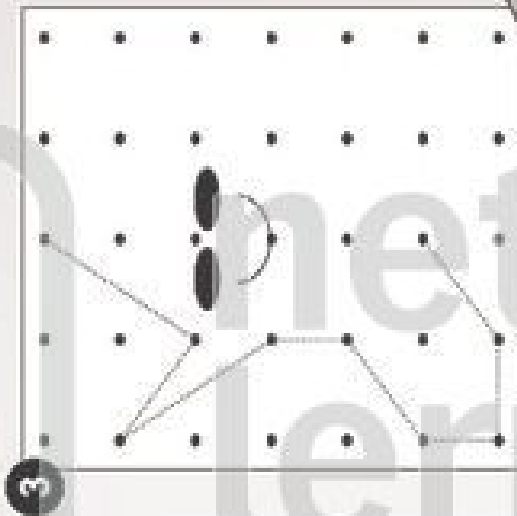
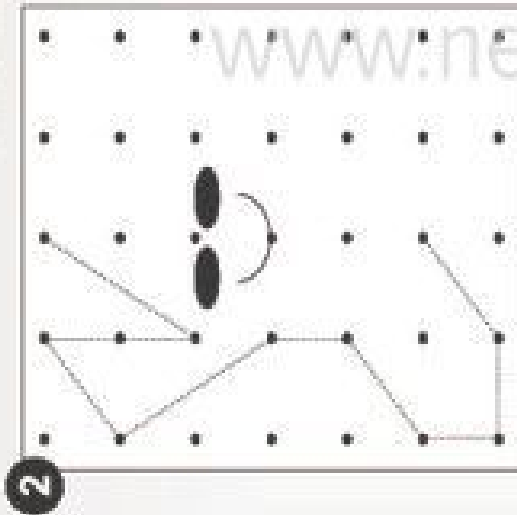
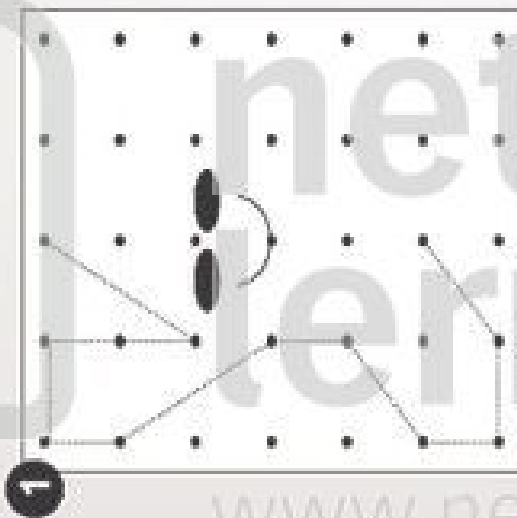
Name:

Datum:

Klasse:

Gespiegelte Quabbies 2

Zeichne mit Lineal und Bleistift die gepunkteten Linien nach, vervollständige die Zeichnungen und male sie, wenn du willst, farbig aus!





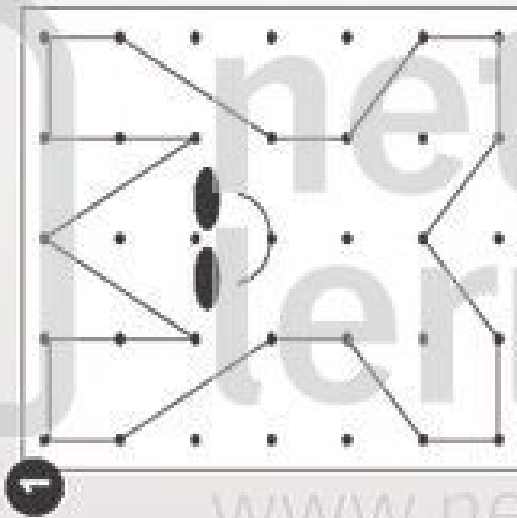
Name:

Klasse:

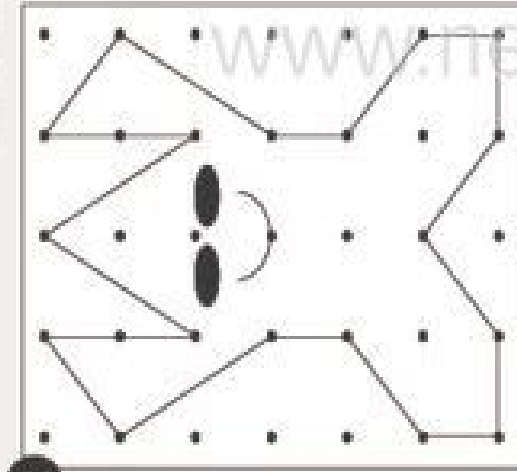
Datum:

Gespiegelte Quabbies 2 (L)

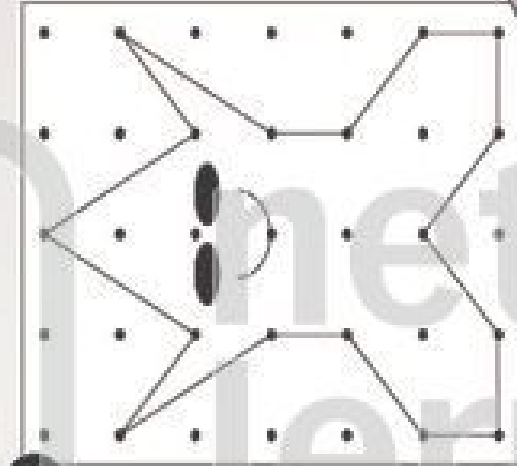
Zeichne mit Lineal und Bleistift die gepunkteten Linien nach, vervollständige die Zeichnungen und male sie, wenn du willst, farbig aus!



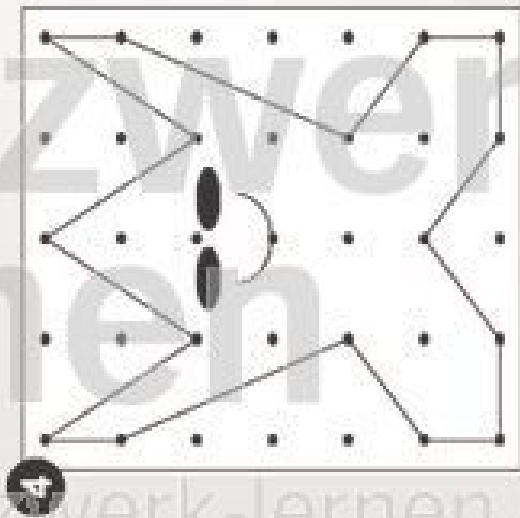
1



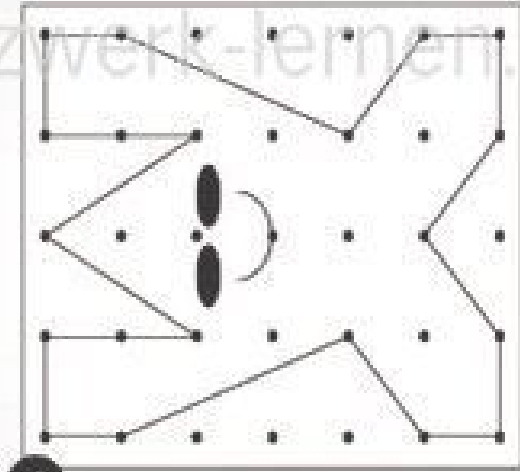
2



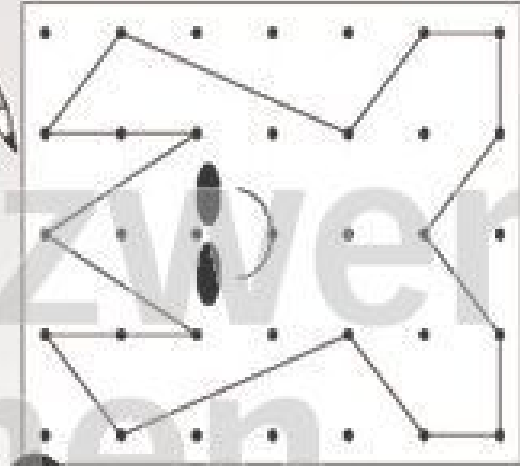
3



4



5



6





Name: _____

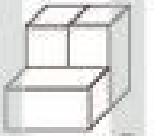
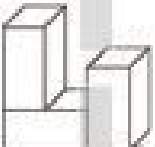
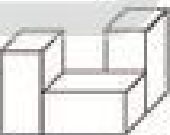
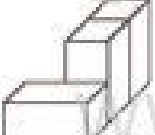
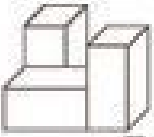
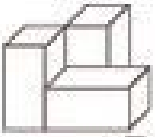
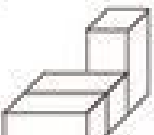
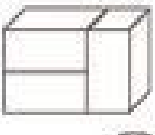
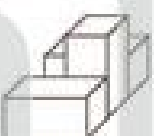
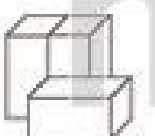
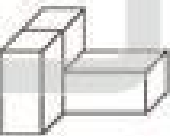
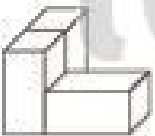
Klasse: _____

Datum: _____

Wie sieht das von oben aus? 1

Suche zu jeder Aufgabe von ① bis ⑫ die passende Lösung! Schreibe die Lösungszahl in das Feld unter der Aufgabe! Suche zu jeder Lösungszahl in der Mitte den zugehörigen Kennbuchstaben! Wenn du alles richtig machst, entstehen drei Lösungswörter.

Aufgaben

| | |
|---|---|
| ①  ⑫ | ②  ○ |
| ③  ○ | ④  ○ |
| ⑤  ○ | ⑥  ○ |
| ⑦  ○ | ⑧  ○ |
| ⑨  ○ | ⑩  ○ |
| ⑪  ○ | ⑫  ○ |

Kennbuchstaben

| | | |
|---|---|----|
| 7 | 9 | 2 |
| A | U | B |
| 3 | 5 | 11 |
| R | G | R |
| 4 | 6 | 10 |
| U | M | U |
| 1 | 8 | 12 |
| S | T | H |






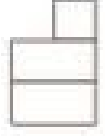
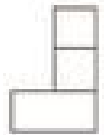



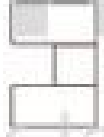

Lösungswörter

| | | | |
|---|---|---|---|
| ① | ② | ③ | ④ |
| H | | | |

| | | | |
|---|---|---|---|
| ⑤ | ⑥ | ⑦ | ⑧ |
| | | | |

| | | | |
|---|---|---|---|
| ⑨ | ⑩ | ⑪ | ⑫ |
| | | | |

Lösungen

| | |
|---|---|
|  4 |  9 |
|  5 |  7 |
|  8 |  3 |
|  1 |  12 |
|  11 |  6 |
|  2 |  10 |



Name: _____

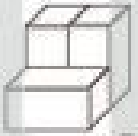
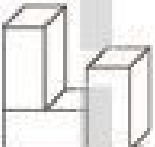
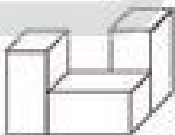
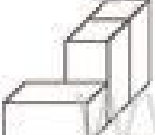
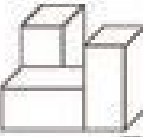
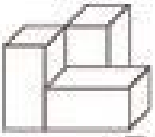
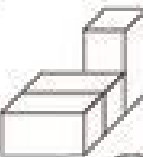
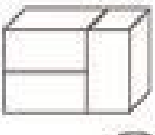
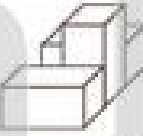
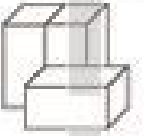
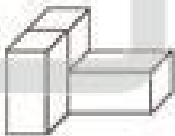
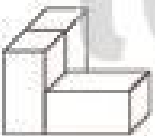
Klasse: _____

Datum: _____

Wie sieht das von oben aus? 1 (L)

Suche zu jeder Aufgabe von ① bis ⑫ die passende Lösung! Schreibe die Lösungszahl in das Feld unter der Aufgabe! Suche zu jeder Lösungszahl in der Mitte den zugehörigen Kennbuchstaben! Wenn du alles richtig machst, entstehen drei Lösungswörter.

Aufgaben

| | |
|---|---|
| ①  ⑫ | ②  ⑦ |
| ③  ⑩ | ④  ① |
| ⑤  ⑧ | ⑥  ⑨ |
| ⑦  ③ | ⑧  ⑥ |
| ⑨  ② | ⑩  ④ |
| ⑪  ⑪ | ⑫  ⑤ |

Kennbuchstaben

| | | |
|---|---|----|
| 7 | 9 | 2 |
| A | U | B |
| 3 | 5 | 11 |
| R | G | R |
| 4 | 6 | 10 |
| U | M | U |
| 1 | 8 | 12 |
| S | T | H |






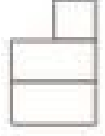






Lösungswörter

| | | | |
|---|---|---|---|
| ① | ② | ③ | ④ |
| H | A | U | S |

| | | | |
|---|---|---|---|
| ⑤ | ⑥ | ⑦ | ⑧ |
| T | U | R | M |

| | | | |
|---|---|---|---|
| ⑨ | ⑩ | ⑪ | ⑫ |
| B | U | R | G |

Lösungen

| | |
|---|---|
|  4 |  9 |
|  5 |  7 |
|  8 |  3 |
|  1 |  12 |
|  11 |  6 |
|  2 |  10 |



Name: _____

Klasse: _____

Datum: _____

Wie sieht das von oben aus? 2

Suche zu jeder Aufgabe von ① bis ⑫ die passende Lösung! Schreibe die Lösungszahl in das Feld unter der Aufgabe! Suche zu jeder Lösungszahl in der Mitte den zugehörigen Kennbuchstaben! Wenn du alles richtig machst, entstehen drei Lösungswörter.

Aufgaben

| | |
|---|---|
| ① | ② |
| ③ | ④ |
| ⑤ | ⑥ |
| ⑦ | ⑧ |
| ⑨ | ⑩ |
| ⑪ | ⑫ |

Kennbuchstaben

| | | |
|----|----|----|
| 10 | 9 | 1 |
| L | F | L |
| 3 | 4 | 11 |
| O | U | O |
| 2 | 12 | 7 |
| D | O | P |
| 5 | 8 | 6 |
| G | O | J |

Lösungswörter

| | | | |
|---|---|---|---|
| ① | ② | ③ | ④ |
| | | | |
| ⑤ | ⑥ | ⑦ | ⑧ |
| | | | |
| ⑨ | ⑩ | ⑪ | ⑫ |
| | | | |

Lösungen

| | |
|----|----|
| | |
| 12 | 2 |
| | |
| 5 | 1 |
| | |
| 8 | 3 |
| | |
| 7 | 11 |
| | |
| 4 | 6 |
| | |
| 9 | 10 |



Name: _____



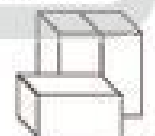



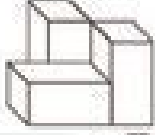
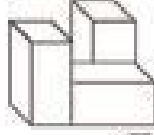

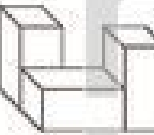

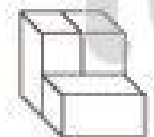
Klasse: _____

Datum: _____

Wie sieht das von oben aus? 2 (L)

Suche zu jeder Aufgabe von ① bis ⑫ die passende Lösung! Schreibe die Lösungszahl in das Feld unter der Aufgabe! Suche zu jeder Lösungszahl in der Mitte den zugehörigen Kennbuchstaben! Wenn du alles richtig machst, entstehen drei Lösungswörter.

Aufgaben

| | |
|---|---|
| ①  | ②  |
| ⑤ | ③ |
| ③  | ④  |
| ⑩ | ⑨ |
| ⑤  | ⑥  |
| ⑥ | ④ |
| ⑦  | ⑧  |
| ② | ⑧ |
| ⑨  | ⑩  |
| ⑦ | ⑫ |
| ⑪  | ⑫  |
| ① | ⑪ |













Kennbuchstaben

| | | |
|----|----|----|
| 10 | 9 | 1 |
| L | F | L |
| 3 | 4 | 11 |
| O | U | O |
| 2 | 12 | 7 |
| D | O | P |
| 5 | 8 | 6 |
| G | O | J |

Lösungswörter

| | | | |
|---|---|---|---|
| ① | ② | ③ | ④ |
| G | O | L | F |
| ⑤ | ⑥ | ⑦ | ⑧ |
| J | U | D | O |
| ⑨ | ⑩ | ⑪ | ⑫ |
| P | O | L | O |

Lösungen

| | |
|---|---|
|  |  |
| 12 | 2 |
|  |  |
| 5 | 1 |
|  |  |
| 8 | 3 |
|  |  |
| 7 | 11 |
|  |  |
| 4 | 6 |
|  |  |
| 9 | 10 |