

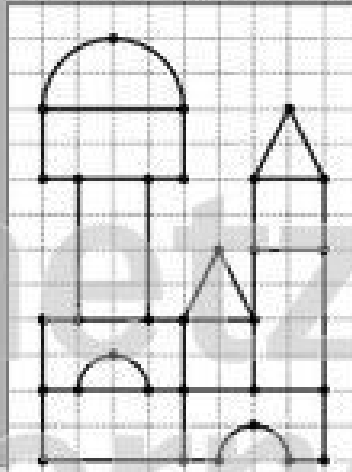


Name:


Klasse:

Datum:

Übertrage
das
Punkte-
bild! 3



Benutze bitte
Lineal und Bleistift
und male das
fertige Bild
farbig aus!



© Michael Jung, Elmenschweg 2010



netzwerk
lernen

zur Vollversion

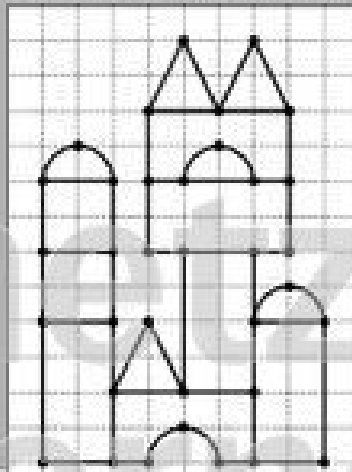


Name:


Klasse:

Datum:

Übertrage
das
Punkte-
bild! 4



Benutze bitte
Lineal und Bleistift
und male das
fertige Bild
farbig aus!



© Michael Jung, Elmenschweg 2010



netzwerk
lernen

zur Vollversion

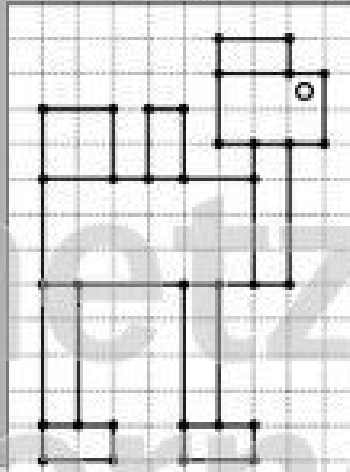


Name:


Klasse:

Datum:

Übertrage
das
Punkte-
bild! 5



Benutze bitte
Lineal und Bleistift
und male das
fertige Bild
farbig aus!



© Michael Jung, Bramsche 2010



netzwerk
lernen

zur Vollversion

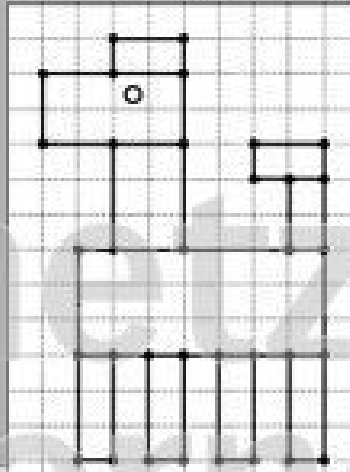


Name:

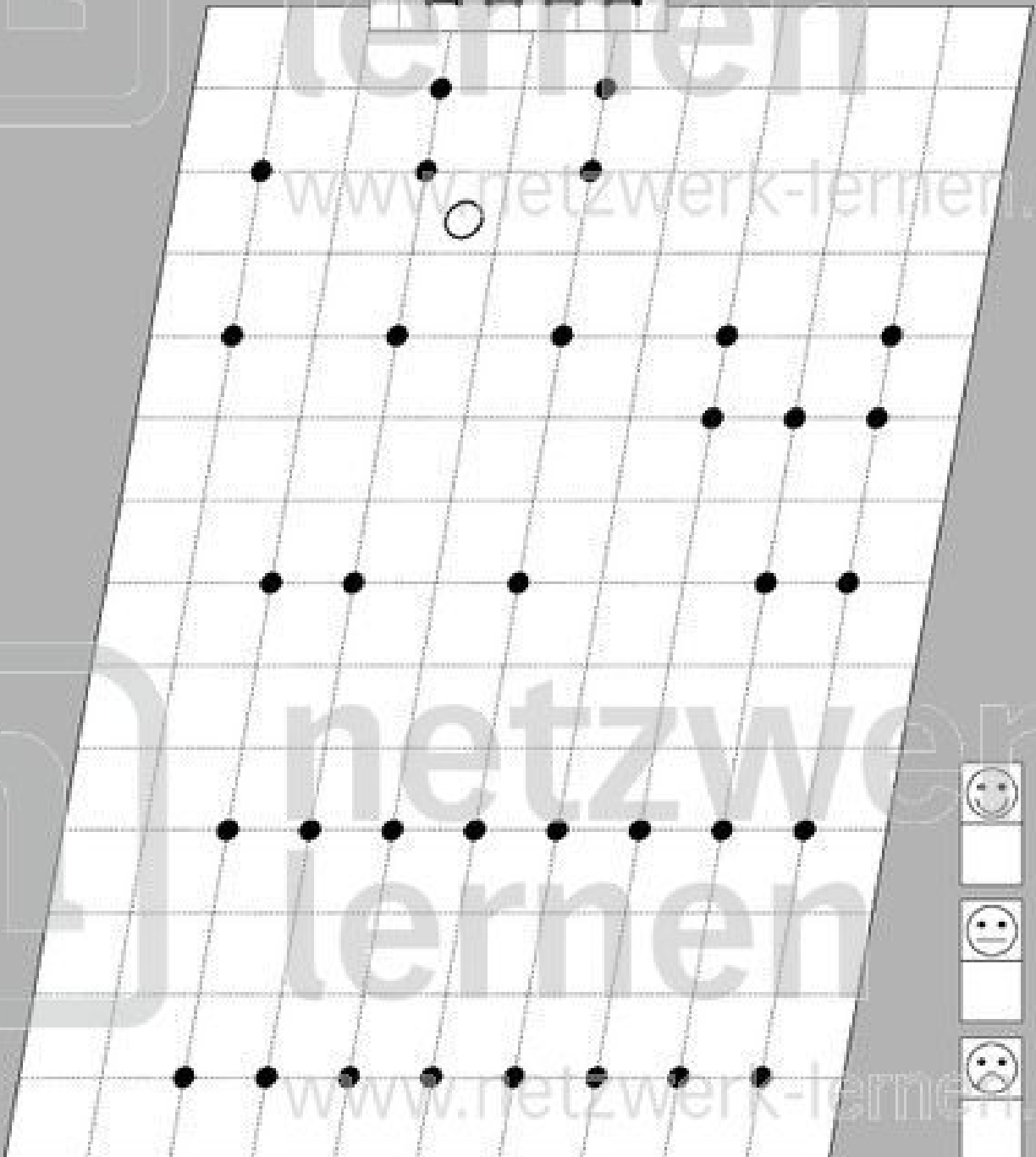
Klasse:

Datum:

Übertrage
das
Punkte-
bild! 6



Benutze bitte
Lineal und Bleistift
und male das
fertige Bild
farbig aus!



© Michael Jung, Bramsche 2010



netzwerk
lernen

zur Vollversion

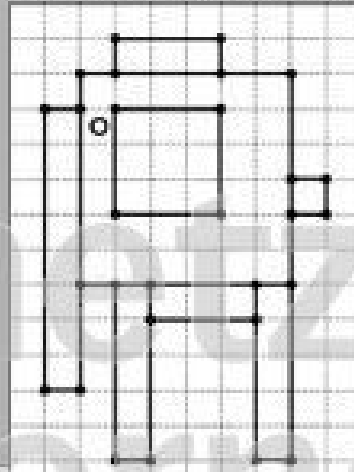


Name:


Klasse:

Datum:

Übertrage
das
Punkte-
bild! 7



Benutze bitte
Lineal und Bleistift
und male das
fertige Bild
farbig aus!



© Michael Jung, Elmenschweg 2010



netzwerk
lernen

zur Vollversion

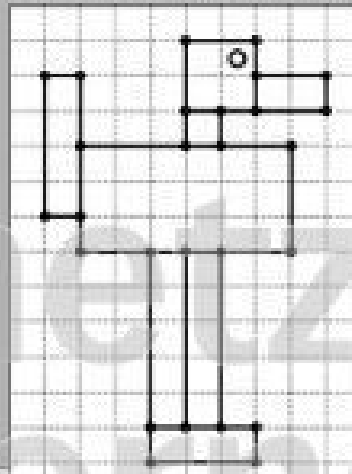


Name:


Klasse:

Datum:

Übertrage
das
Punkte-
bild! 8



Benutze bitte
Lineal und Bleistift
und male das
fertige Bild
farbig aus!



© Michael Jung, Elmenschweg 2010



netzwerk
lernen

zur Vollversion

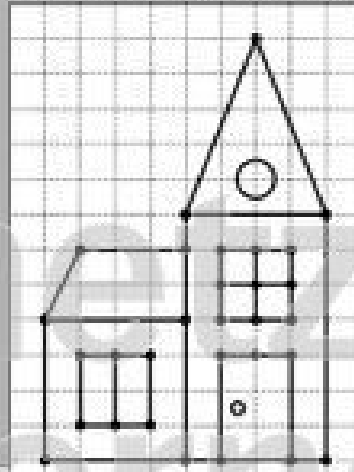


Name:

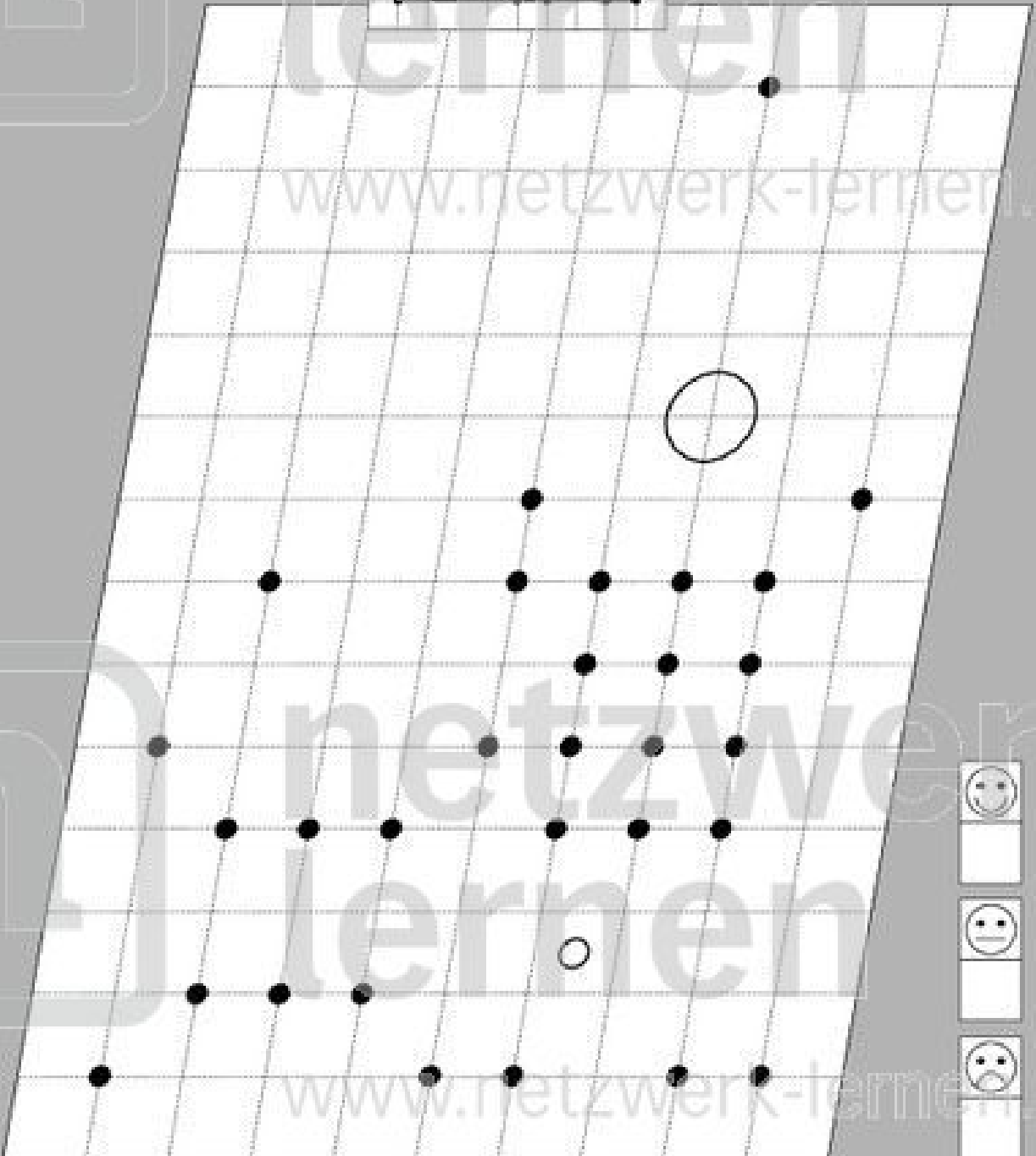
Klasse:

Datum:

Übertrage
das
Punkte-
bild! 9



Benutze bitte
Lineal und Bleistift
und male das
fertige Bild
farbig aus!



© Michael Jung, Elmenschweg 2010



netzwerk
lernen

zur Vollversion

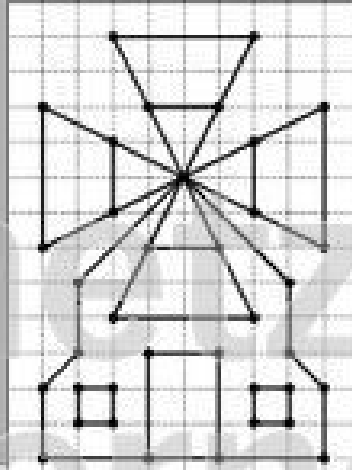


Name:


Klasse:

Datum:

Übertrage
das
Punkte-
bild! 10



Benutze bitte
Lineal und Bleistift
und male das
fertige Bild
farbig aus!



© Michael Jung, Elmenschweg 2010



netzwerk
lernen

zur Vollversion

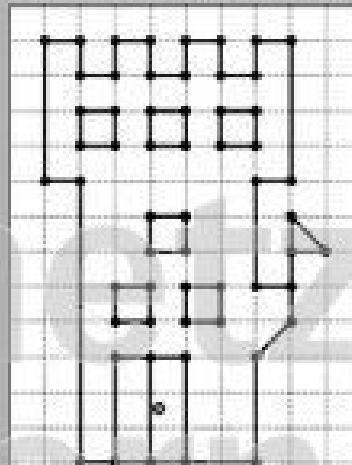


Name:


Klasse:

Datum:

Übertrage
das
Punkte-
bild! 11



Benutze bitte
Lineal und Bleistift
und male das
fertige Bild
farbig aus!



© Michael Jung, Elmenschweg 2010



netzwerk
lernen

zur Vollversion

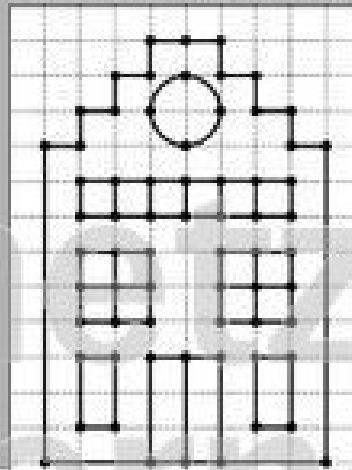


Name:


Klasse:

Datum:

Übertrage
das
Punkte-
bild! 12



Benutze bitte
Lineal und Bleistift
und male das
fertige Bild
farbig aus!



© Michael Jung, Bramsche 2010



netzwerk
lernen

zur Vollversion