

Dieses schöne Büchlein gehört:


Ich bin schon



Jahre alt.

Das bin ich:

www.netzwerk-lernen.de




netzwerk
lernen




zur Vollversion

Klebe hier ein Foto von dir ein oder male dich!

Farbenreihe fortsetzen



Hallo, ich bin Eva.
Ich möchte dir in
diesem Buch etwas von
unseren vier Jahreszeiten
zeigen und dich begleiten.




Kennst du die vier Jahreszeiten?

Verbinde jede Jahreszeit mit dem passenden Bild!



Frühling



Sommer



Herbst



Winter



Welche Jahreszeit haben wir jetzt?

Male, was du zur Zeit gerne draußen machst!




Endlich ist der Frühling da!

Erzähle, was du auf dem Bild siehst!



Kreise unten ein, was du im Bild oben siehst!

Streiche zwei Bilder durch, die du nicht im Bild oben siehst!



Wie heißen die Monate im Frühling?



Es sind:



Erzähle, was du auf den Bildern siehst!

Ein Bild passt hier nicht zum Frühling.

Streiche es durch!



Mit Schwung(übungen) in den Frühling!

Fahre jede Schwunglinie mit einem dicken
Holzbuntstift drei Mal nach!



netzwerk
lernen

www.netzwerk-lernen.de

netzwerk
lernen

www.netzwerk-lernen.de



netzwerk
lernen



www.netzwerk-lernen.de




netzwerk
lernen





www.netzwerk-lernen.de

Reihenfolge bestimmen

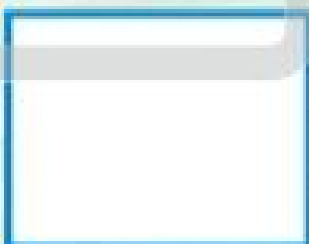
Der Frühling schenkt neues Leben –
Tierbabys kommen zur Welt.



www.netzwerk-lernen.de



Welches **Bild** kommt zuerst, welches dann?
Male die Zeichen in der richtigen Reihenfolge
in diese Kästchen!



www.netzwerk-lernen.de

Wie kommt die Vogelmama zu ihren Vogelkindern?

Zeigst du ihr den richtigen Weg?

Fahre mit deinem Finger die Fluglinien entlang!

Male dann den richtigen Weg an!

Schwungübungen, Wege finden





**Aus dem Nest sind Eier gefallen.
Ein Teil von diesem Ei ist abgesprungen.**

Welches Teil gehört zu diesem Ei?
Male es an!

