

Im Anschluss an die Zusammensetzarbeit schreiben die Lernenden die Sätze inklusive Lösungssatz auf das Vertiefungsblatt. Dadurch wird neben dem Lesen die Rechtschreibung geübt. Gleichzeitig geben die Fragen Auskunft über das Leseverständnis der Kinder. Eine intensive Auseinandersetzung mit den Sätzen im Quadrat entsteht durch die verschiedenen Übungsformen.

Im Anhang der Datei befindet sich eine leere Tabelle. Lesegewandte Lernende können selbständig Sätze im Quadrat erstellen und diese ihren Mitschüler/-innen zur Verfügung stellen.



netzwerk
lernen

www.netzwerk-lernen.de



netzwerk
lernen

www.netzwerk-lernen.de



netzwerk lernen © Matabe-Verlag – Nicole Kunz – Tel.: 02951-93897

zur Vollversion

Sätze im Quadrat


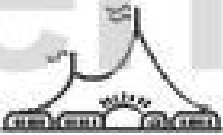
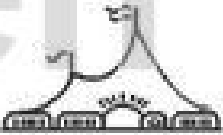

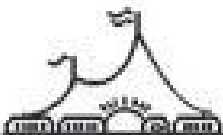




Zirkus

✂ Schneide die einzelnen Quadrate aus!

👉 Setze die Quadrate richtig zusammen!

🌀 Rundherum kannst du den Lösungssatz lesen!

✍ Schreibe die Sätze und den Lösungssatz richtig ab und beantworte die Fragen!

<p>spielt ein fröhliches Lied</p>  <p>die Zuschauer Popcorn.</p> <p>Die Artisten</p>	<p>macht lustige Späße.</p>  <p>hoch oben am Zirkuszelt.</p> <p>das</p> <p>Das Publikum</p>	<p>Stadt</p>  <p>Am</p> <p>Der Zirkusdirektor</p>
<p>tanzen in der Manege.</p>  <p>Das Zirkusorchester</p>	<p>begeistert das Publikum</p>  <p>ich</p> <p>und</p>	<p>dressiert die Löwen.</p>  <p>Samstag</p> <p>besuchen</p>
<p>balanciert über ein Seil</p>  <p>Papa</p>	<p>Der Zauberer</p> <p>Teiler und Hüte.</p>  <p>Der Clown</p>	<p>begrüßt das Publikum.</p>  <p>Die Trapezkünstler turnen</p> <p>Die Pferde</p> <p>nächsten</p> <p>Der Dompteur</p>

www.netzwerk-lernen.de

.....
Schreibe alle Sätze auf!

- _____
- _____
- _____
- _____
- _____
- _____
- _____
- _____
- _____
- _____
- _____
- _____
- _____

Lösungssatz: _____

Beantworte folgende Fragen!










- Wer begrüßt das Publikum? _____
- Wer macht Späße? _____
- Wer verbeugt sich? _____
- Wer dressiert die Löwen? _____
- Was macht der Jongleur? _____
- Wo tanzen die Pferde? _____
- Wer spielt ein fröhliches Lied? _____
- Was essen die Zuschauer in der Pause? _____
- Wie ist der Künstler? _____
- Wann besuchen wir den Zirkus? _____
- Wo tumt der Trapezkünstler? _____
- Wer begrüßt das Publikum? _____

✂ Schneide die einzelnen Quadrate aus!

👉 Setze die Quadrate richtig zusammen!

🌀 Rundherum kannst du den Lösungssatz lesen!

✍ Schreibe die Sätze und den Lösungssatz richtig ab und beantworte die Fragen!

<p>es leckeres Eis.</p>  <p>meine</p>	<p>Der Junge hat im Laden seine Mutter verloren.</p>  <p>Mutter</p>	<p>beobachtet eine Frau.</p>  <p>kauft</p>
<p>räumt ein Regal ein.</p>  <p>Heute sind die ersten Lebensmittel</p>	<p>Der Junge bekommt in der Kasse</p>  <p>Der Ladendetektiv an der Kasse.</p>	<p>Zwei Kinder kaufen in der Metzgerei ein Würstchen.</p>  <p>Leider sind alle leckere</p>
<p>Süßigkeiten.</p>  <p>Ein junger Mann kauft</p>	<p>In der Nähe des Kaffees kauft</p>  <p>Die Mutter bezahlt ein</p>	<p>Die Verkäuferin duftet es herrlich.</p>  <p>Immer am Montag ist Supermarkt</p>

www.netzwerk-lernen.de

.....
Schreibe alle Sätze auf!

- _____
- _____
- _____
- _____
- _____
- _____
- _____
- _____
- _____
- _____
- _____
- _____

Lösungssatz: _____

Beantworte folgende Fragen!

Was ist leider ausverkauft? _____

Wann ist der Laden geschlossen? _____

Was macht der Ladendetektiv? _____

Was findet man in der Gefriertruhe? _____

Was kauft der junge Mann? _____

Was duftet so herrlich? _____

Wann kauft die Mutter leckere Sachen ein? _____

Welche Früchte sind frisch eingetroffen? _____

Was kaufen die zwei Kinder? _____

Was bekommt der Junge in der Metzgerei? _____

Was macht die Verkäuferin? _____


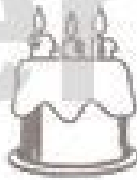


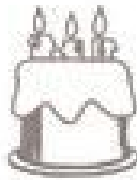




Was hält er in der Hand? _____

✂ Schneide die einzelnen Quadrate aus!

✚ Setze die Quadrate richtig zusammen!

🌀 Rundherum kannst du den Lösungssatz lesen!

✍ Schreibe die Sätze und den Lösungssatz richtig ab und beantworte die Fragen!

<p>Würstchen und Chips.</p> <p>„happy birthday“.</p>  <p>Heute feiert Petra ihren</p>	<p>neunten Geburtstag.</p> <p>Der Postbote klingelt und Tag Geburtstag feiern.</p>  <p>die</p>	<p>Freunden.</p> <p>Der kleine Bruder ist auf Bei</p>  <p>Nach dem Essen gehen</p>
<p>eine CD geschenkt.</p>  <p>Petra feiert eine Party</p> <p>mit</p>	<p>festlich geschmückt.</p>  <p>neunjährige</p> <p>Geburtstagsfest Petra eifersüchtig.</p>	<p>auf das Schokoladeneis</p>  <p>feiert</p> <p>Petra möchte jeden Petra</p>
<p>bringt Petra ein Paket.</p>  <p>Die Mutter hat das Haus</p> <p>ein</p>	<p>die Kinder ins Kino.</p>  <p>Die Kinder essen</p> <p>ihnen</p>	<p>ein schönes Geschenk.</p>  <p>Alle Kinder freuen sich</p> <p>Die Oma hat Petra schönen</p>

www.netzwerk-lernen.de

Schreibe alle Sätze auf!

- _____
- _____
- _____
- _____
- _____
- _____
- _____
- _____
- _____
- _____
- _____
- _____
- _____

Lösungssatz: _____

Beantworte folgende Fragen!

Wer bringt Petra ein schönes Geschenk? _____

Was hat die Oma Petra geschenkt? _____

Wer klingelt? _____

Wer ist auf Petra eifersüchtig? _____

Wie viele Gäste hat Petra eingeladen? _____

Was essen die Kinder? _____

Wie alt ist Petra? _____

Wie ist das Wetter an Petras Geburtstag? _____

Was machen die Kinder nach dem Essen? _____

Was gibt es zur Nachspeise? _____

Wer singt „happy birthday“? _____

Welches Wunschkind hat Petra? _____

Sätze im Quadrat










Krankheit

✂ Schneide die einzelnen Quadrate aus!

👉 Setze die Quadrate richtig zusammen!

🌀 Rundherum kannst du den Lösungssatz lesen!

✍ Schreibe die Sätze und den Lösungssatz richtig ab und beantworte die Fragen!

neue	Fieberthermometer. 	Die Mutter telefoniert	Apotheke Hustensaft. 	Die Kinder haben Fieber	und alle haben schulfrei. 	hohem
Klasse	Haus	zu	Der Arzt untersucht das kranke Mädchen. 	Mark hat eine hoch	mit im 	Rosa isst stündlich eine
Luftschleife.	Peter weint, denn er hat Ohrschmerzen. 	mit dem Arzt.	legen Bell. 	Bauchschmerzen im Bell.	Die Mutter holt in der mit einem Taschentuch. 	Frau Meiers Sohn hat
und Halsschmerzen.	Fieber	Viele	Der Vater liegt mit Kinder 	Die Mutter holt das	Die Lehrerin ist krank	Lara wischt sich die Nase

www.netzwerk-lernen.de

Schreibe alle Sätze auf!

- _____
- _____
- _____
- _____
- _____
- _____
- _____
- _____
- _____
- _____
- _____
- _____
- _____

Lösungssatz: _____

Beantworte folgende Fragen!

Was kauft die Mutter in der Apotheke? _____

Weshalb weint Peter? _____

Wen untersucht der Arzt? _____

Was hat Lara? _____

Weshalb haben alle Kinder schulfrei? _____

Wer hat hohes Fieber? _____

Was isst Rosa? _____

Was hat der Vater? _____

Was hat Mark? _____

Wie oft isst Rosa eine Lutschtablette? _____










Mit wem telefoniert die Mutter? _____

Wer hat das Fieberthermometer? _____

Sätze im Quadrat

Polizei

- ✂ Schneide die einzelnen Quadrate aus!
- 👉 Setze die Quadrate richtig zusammen!
- 🌀 Rundherum kannst du den Lösungssatz lesen!
- ✍ Schreibe die Sätze und den Lösungssatz richtig ab und beantworte die Fragen!

<p>einen Strafzettel.</p> <p>wachen den Verkehr.</p>  <p>in</p>	<p>Sirene und Blaulicht vor.</p> <p>unserer</p> <p>pus</p>  <p>die</p>	<p>verdächtigen Mann fest.</p> <p>Der Täter wird steck-</p> <p>verdächtige Geräusche.</p>  <p>Der Einbrecher wird am</p>
<p>auf Motorrädern.</p>  <p>Der Polizist nimmt einen</p>	<p>Die Polizeihunde haben</p> <p>brieflich gesucht.</p>  <p>Polizisten</p>	<p>Tag</p> <p>Die Polizei sucht nach</p>  <p>jeden</p>
<p>Glück</p>  <p>Die Polizei fährt mit</p>	<p>Frau Meier hört nachts</p> <p>Tatort festgenommen.</p>  <p>Polizisten nach Spuren.</p>	<p>Einsatz.</p>  <p>Manche Polizisten fahren</p>

www.netzwerk-lernen.de