

Abschnitt 1 (Buchseiten 7-8)



EA

1

- a) Das Schlossgespenst sagte, ihm sei „fad“. Was bedeutet das? Kennst du ein anderes Wort dafür?

Schreibe es hier auf: 

- b) Wo wohnte das kleine Gespenst?

- c) Setze die richtigen Tunwörter ein! Schaffst du es, ohne erneut im Buch nachzusehen?

trommelte

stampfte

weinte

Manchmal _____ es mit dem Fuß auf.

Manchmal _____ es mit beiden Füßen auf den

Tisch. Manchmal _____ es vor Kummer.

- d) Was beschloss das kleine Gespenst?

- e) Wann geistern andere Gespenster herum? Schreibe die Uhrzeit auf! Zeichne auch die Zeiger in die Uhr!



Abschnitt 1 (Buchseiten 7-8)



PA

2

Sprich mit deinem Partner darüber, was Gespenster sonst noch machen, um Menschen zu erschrecken. Schreibt es hier auf die Linien!





EA

3

Schreibe den folgenden Satz richtig auf! Achte dabei auf die Groß- und Kleinschreibung!

ABER DAS KLEINE GESPENST WAR NICHT DUMM.



EA

4

Bastle dir ein Gespenster-Lesezeichen! Schneide das Rechteck aus! Mache am Ende ein Loch hinein und ziehe eine Kordel durch! Bemale es!



Illustrationen zum Taschenbuch
„Das Schreckensparat“ • Bestell-Nr. 14 172



1

a) Was machte das kleine Gespenst immer, wenn es nachdachte?

b) Im Buch steht, das kleine Gespenst war sehr gescheit. Was bedeutet dieses Wort? Kannst du noch andere Wörter mit gleicher Bedeutung finden? Notiere sie hier!

c) Was beschloss das kleine Gespenst? Schreibe es auf!



2

Denkt euch gemeinsam in der Klasse noch mehr Gespenster aus! Hier ein Beispiel:

„Ein Gespenst, das in einer Truhe wohnt, ist ein Truhengespenst.“

Illustrationen zum Taschenbuch
„Das Schlossgespenst“ • Bestell-Nr. 14 175



Abschnitt 2 (Buchseiten 9-10)



3

Was bekam das kleine Gespenst vom vielen Nachdenken?
Schreibe es auf!





4

Berichtige die Fehler in den folgenden Zeilen und schreibe
den Text dann unten richtig auf! (Tipp: Es verstecken sich
insgesamt 5 Fehler.)





5

Erfinde eine Medizin gegen „Zipfelknotenweh“! Welche
„verrückten“ Zutaten würdest du verwenden? Schreibe
oder male sie auf die Blattrückseite!






6

Rät selücke

Ich esse keinen Käse und krieche in kein Loch,
aber eine Maus bin ich doch! Wer bin ich?



1

Ergänze die Lücken im Text mit den passenden Begriffen!

Schloss Bilder blauen Salon

Dann flog es blitzschnell durch sein _____, vom gelben _____ in den roten, vom roten Salon in den grünen, vom grünen Salon in den _____. Im blauen Salon hingen viele _____.



2

a) Womit putzte das kleine Gespenst die Wörter wieder ab?



b) Wie oft schrieb das kleine Gespenst auf die Rückseite des Bildes? Kreuze die richtige Antwort an!

<input type="checkbox"/>	4-mal
<input type="checkbox"/>	2-mal
<input type="checkbox"/>	3-mal



3

Sprecht gemeinsam über die Bedeutung des Spruches „In der Kürze liegt die Würze.“ (Buchseite 13)!



4

Rät selecke

Im Buchstaben-Wirwarr versteckt sich ein wichtiger Spruch. Finde und notiere ihn!

ANBIUHEUSchlossbewohnerMOKLPERFGreordtd-borTdringendklitzgesuchtdert



Abschnitt 4 (Buchseiten 14-15)



EA

1

a) *Wie kam das kleine Gespenst aus dem Schloss heraus? Kreuze die richtige Antwort an!*

- A Es schlüpfte durch das Schlosstor.
- B Es sauste aus dem Fenster.
- C Es flog durch ein Kellerfenster.

b) *Wohin wollte das kleine Gespenst sein Schild stellen? Kreuze die richtige Antwort an!*

- A An die große Straße.
- B An die Autobahn.
- C An die Schnellstraße.



c) *Wo wartete das kleine Gespenst auf den Freund?*



d) *Was machte das kleine Gespenst, während es wartete?*



EA

2

Rät selecke

Zwei Dinge – ein Wort: Ich schließe die Tür ab. Ich bin meistens klein. Ich bin aus Eisen. In mir wohnen reiche Leute. Ich bin groß. Ich bin aus Stein. Was bin ich?

Illustrationen zum Taschenbuch
„Das Schlossgespenst“ • Bestell-Nr. 14 172



3 Schreibe die folgenden Sätze, wie angegeben, um!

a)

„Das kleine Gespenst wartete.“

Fragesatz: _____

Aufforderungssatz: _____

b)

„Danach flog das kleine Gespenst wieder in sein Schloss zurück.“

Fragesatz: _____

Aufforderungssatz: _____

c)

„Es sauste zum Fenster hinaus und durch den Schlosspark.“

Fragesatz: _____

Aufforderungssatz: _____

Illustrationen zum Taschenbuch
„Das Schlossgespenst“ • Bestell-Nr. 14 172




Abschnitt 4 (Buchseiten 14-15)



4

Finde den richtigen Weg vom Eingang bis zum Gespenst!
Markiere ihn mit einem farbigen Stift!



5

Welchen Beruf haben folgende Leute?

- a) Martin Aler → _____
- b) Gerd Ärtner → _____
- c) Schorsch Reiner → _____

Illustrationen zum Taschenbuch
„Das Schlossgespenst“ • Bestell-Nr. 14 172



EA

1

Warum konnten die Menschen das kleine Gespenst nicht sehen? Kreuze die richtige Antwort an!

- A Weil es so klein war.
- B Weil es am Tag unsichtbar war.




EA

2

Im folgenden Textausschnitt befinden sich einige Wörter, die dort nicht hingehören. Streiche sie durch! Schreibe den ganzen Text dann mit den richtigen Begriffen von unten auf!

Schloss Sauna Fernsehantennen

„Ob es daran liegt, weil meine Burg schon ein bisschen alt ist? Weil es keine Satellitenschüssel auf dem Dach hat und keine Tischtennisplatte im Keller?“





PA

3

Besprich mit deinem Partner, wieso das kleine Gespenst doch nicht nur bis dreißig, sondern sogar bis hundert gezählt hat! Warum, glaubt ihr, hat es das gemacht?





Abschnitt 5 (Buchseiten 16-17)



4

Kannst du die folgenden Zahlen auch als Wort schreiben?

a) 22 → _____

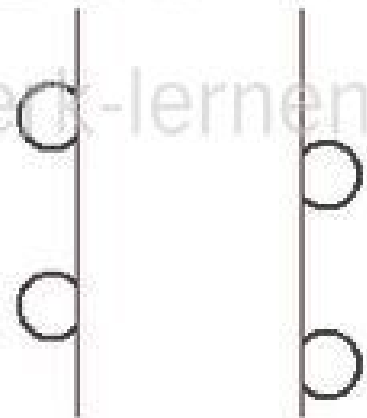
b) 45 → _____

c) 36 → _____




5

Was versteckt sich hinter dieser Zeichnung? (Übrigens: Solche Zeichnungen nennt man „Drudel“.)



6

Bastle dir ein kleines Gespenst!



Du brauchst: Ein weißes Stofftaschentuch (oder ein quadratisches Stück weißen Stoff), einen Styroporkegel, Faden und Nadel, schwarzen Filzstift, Klebstoff.

- Stecke den Styroporkegel mit der Spitze in die Mitte des Stoffes und klebe ihn mit Klebstoff fest.
- Falte nun das Tuch nach unten und drücke es rund um den Kegel fest.
- Nun knotest du jeweils links und rechts und auf beiden Seiten unten den Stoff zusammen.
- Male Augen und Mund auf. (Durch die Spitze ziehst du mit Hilfe der Nadel den Faden, dann kannst du dein Gespenst aufhängen!)

Illustrationen zum Taschenbuch
„Das Schiffsgeheimnis“ • Bestell-Nr. 14 175