

Zeile


Aufgabe ③

**Gehemtschrift entziffern**




- 1 Hier findest du einige in Gehemtschrift geschriebene Wörter.
- 2 Kannst du sie entziffern?
- 3 Welche der drei Lösungsvorschläge ist richtig?
- 4 Verbinde, was zusammengehört, mit einem Pfeil.

**Beispiel:**



- Schnee
- Wälder
- Hobby




- Fahrer
- Freizeit
- Plastik




- Tempo
- Hobby
- Leder



- sondern
- modern
- während



- Schuh
- Ski
- Sturz




- Wintersport
- Wassersport
- Ballspiele

Lösungsseite


Als Hilfe und zum Vergleichen.





So hast du die Geheimschrift richtig entziffert:

5  
6  
7  
  
Fahrer  
Freizeit  
Plastik

8  
9  
10  
  
Tempo  
Hobby  
Leder

11  
12  
13  
  
sondern  
modern  
während

14  
15  
16  
  
Schuh  
Ski  
Sturz

17  
18  
19  
  
Wintersport  
Wassersport  
Ballspiele

Ein Tipp, falls du Schwierigkeiten hattest, die Geheimschrift zu entziffern:

- Alle Kleinbuchstaben ohne Oberlänge oder Unterlänge werden durch einem kleinen Strich (i) dargestellt: a, c, e, i, m, n, o, t, s, u, v, w, x, z, außerdem ä, ö, ü.
- Bei Buchstaben mit Oberlänge werden die Striche nach oben verlängert (l). Das sind alle Großbuchstaben sowie b, d, h, k, l, t.
- Bei Buchstaben mit Unterlänge werden die Striche nach unten verlängert (l). Das sind g, j, p, q, r, y.
- Weil der Buchstabe f Oberlänge und Unterlänge hat, wird der Strich nach oben und unten verlängert (l).