



Name: _____

Klasse: _____

Datum: _____


Fehlende Bilder 1


Suche zu jeder Aufgabe von **A** bis **L** das Wort, zu dem es kein Bild gibt. Kreise die zugehörige Lösungszahl ein! Ziehe im Kontrollbild vom Punkt neben dem Buchstaben einen geraden Strich zur Lösungszahl!


Aufgaben

Kontrollbild

A 	Weste	1
	Waage	4
	Wurst	6
	Wal	10


B 	Kirche	8
	Kasse	5
	Krone	2
	Kase	11

C 	Roller	7
	Rassel	12
	Rakete	9
	Radio	3

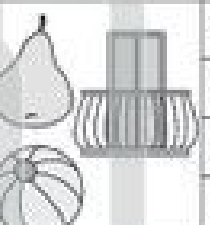
D 	Arm	6
	Ananas	10
	Antenne	1
	Arnisee	4

E 	Globus	5
	Garten	8
	Glocke	11
	Guinea	2

F 	Zirkus	12
	Zange	9
	Zebra	3
	Zitrone	7

G 	Tiger	10
	Turm	4
	Tafel	6
	Tube	1

H 	Engel	11
	Eltern	5
	Erde	2
	Esel	8

I 	Balkon	9
	Ball	3
	Blume	12
	Birne	7

J 	Fuchs	4
	Flasche	1
	Frosch	6
	Fabrik	10

K 	Laub	2
	Löffel	8
	Leine	5
	Lampe	11

L 	Dorf	3
	Daumen	9
	Delfin	7
	Deckel	12

Kontrollbild

A vertical line with 12 points labeled A through L. A dashed line connects point A to the circled number 4. The numbers 1 through 12 are circled next to the points.

