





Name: \_\_\_\_\_

Klasse: \_\_\_\_\_

Datum: \_\_\_\_\_

## Kindergarderobe

					
seiden	Edna	Ruth	dunkel	Ahmet	Boris
modern	Rosi	Elise	schick	Jakob	Ernesto
hübsch	Farah	Ilona	bequem	Hauke	Björn






### Aufgaben

- 1 Elise trägt ein ... 
- 2 Hauke liebt sein ... 
- 3 Boris zieht seine ... an. 
- 4 Farah hat eine ... 
- 5 Jakob sucht sein ... 
- 6 Edna wünscht sich eine ... 
- 7 Björn hätte gern eine ... 
- 8 Ruth trägt ihr ... 
- 9 Rosi zieht die ... aus. 
- 10 Ahmet kauft sich ein ... 
- 11 Ilona bekommt ein ... 
- 12 Ernesto möchte eine ... 

### Kontrollbild

1	1
2	2
3	3
4	4
5	5
6	6
7	7
8	8
9	9
10	10
11	11
12	12

### Lösungen

seidene Bluse. 	7	seidenes Kleid. 	5
moderne Bluse. 	11	modernes Kleid. 	3
hübsche Bluse. 	2	hübsches Kleid. 	9
dunkles Hemd. 	12	dunkle Hose. 	1
schickes Hemd. 	8	schicke Hose. 	10
bequemes Hemd. 	4	bequeme Hose. 	6

Suche zu jeder Aufgabe von 1 bis 12 auf dem Lesepan die passende Lösung! Schreibe die Lösungszahl in das Feld rechts neben der Aufgabe! Ziehe im Kontrollbild mit Lineal und Bleistift eine gerade Linie von der Aufgabennummer zur Lösungszahl! Male das Kontrollmuster.