

KIKUS



AUFGABE: Klebe hier ein Foto von dir auf und male den Rahmen an Trage unten zusammen mit deiner Erzieherin oder mit deinen Eltern deinen Vor- und Nachnamen, dein Alter, deine Adresse und deine Telefonnummer ein!





INTERVIEW

AUFGABE: Bitte deine Eltern, deine Geschwister oder deine Erzieherin, dir zu helfen! Füllt das Blatt gemeinsam aus und gibt das Interview. Male ein Bild von dir in den Rahmen!

Wie heißt du?



Ich heiße

Wie alt bist du?



Ich bin Jahre alt.

Hast du noch Geschwister?



Ja, ich habe Geschwister:

Bruder / Brüder,

Schwester / Schwestern.

Nein, ich habe keine Geschwister.



Das bin ich

Wo wohnst du?



Ich wohne

in der
am
im

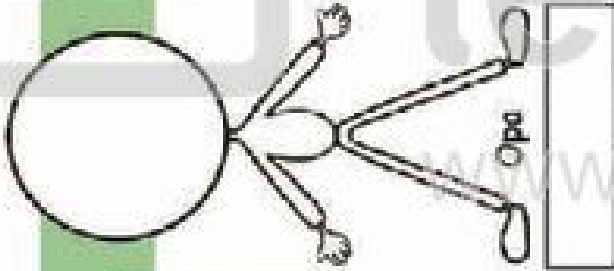
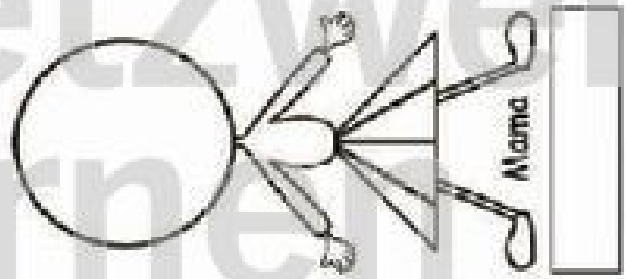
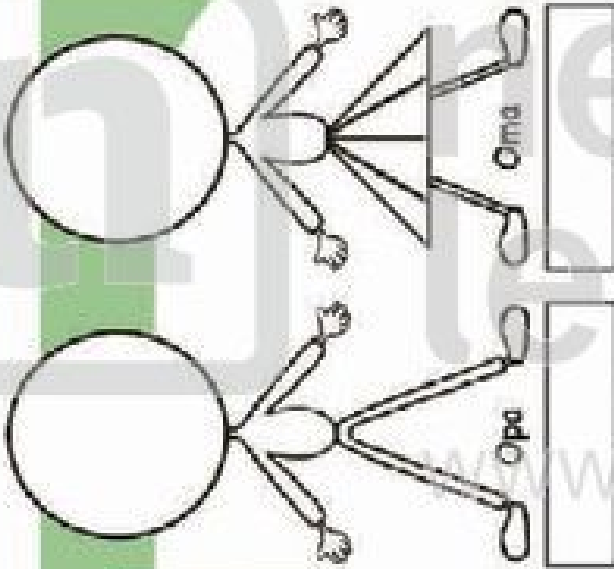
Wie ist deine Telefonnummer?



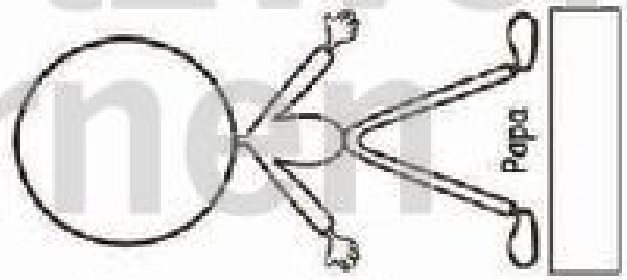
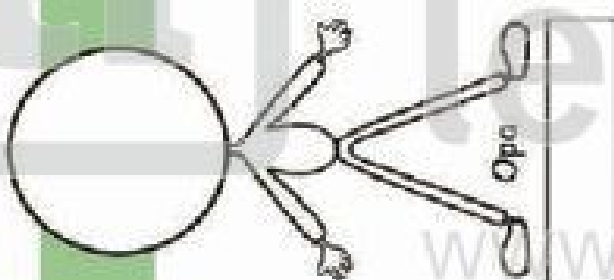
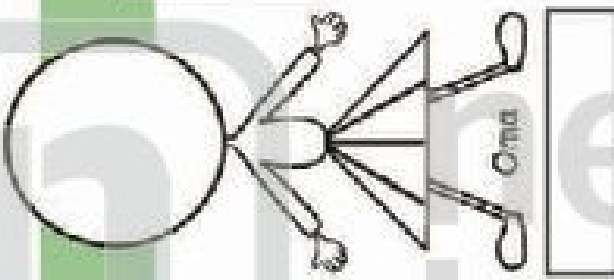
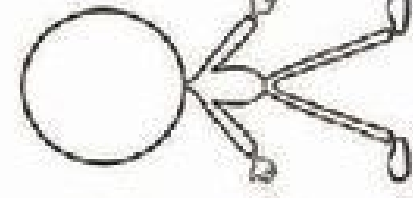
Meine Telefonnummer ist:



MEINE FAMILIE



AUFGABE: Male deine Familie oder klebe Fotos in die Köpfe! Wie benennt man die Familienmitglieder in deiner anderen Sprache?





KÖRPERTEILE

AUFGABE: Schneide die Körperteile auf dem anderen Blatt aus und klebe sie an die richtigen Stellen. Wie heißen sie in deiner anderen Sprache?

die Schulter

die Brust

der Ellenbogen

die Finger

der Bauch

die Hand

das Knie

die Zehen

der Fuß




KÖRPERTEILE



netzwerk
lernen



www.netzwerk-lernen.de



netzwerk
lernen









www.netzwerk-lernen.de



KLEIDUNG

AUFGABE: Mini hat auf zwei Bildern genau das gleiche an. Welche Bilder sind es? Kreuze sie an ! Was ist auf den anderen Bildern anders?






FARBEN

AUFGABE: Wie heißen die Farben in deiner anderen Sprache? Übersetze die Farbwörter mit deinen Eltern und male die Bilder in den gleichen Farben an!



schwarz



weiß



rot



orange



gelb



braun



rosa



blau



grün



lila



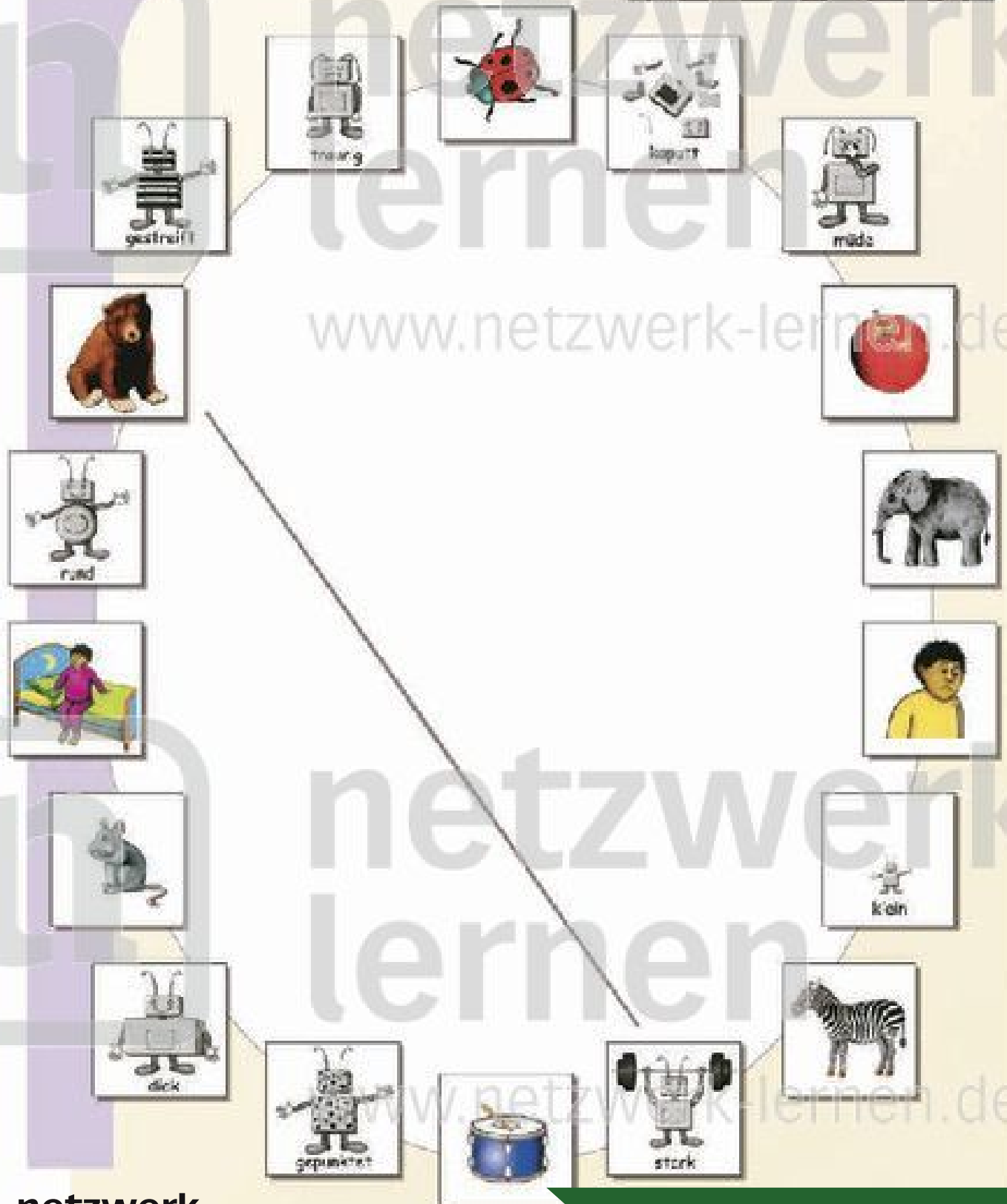
bunt





WAS IST WIE?

AUFGABE: Mini und Momo haben Bildkarten im Kreis hingelagt. Tremer zwei gehören zusammen. Findest du sie? Verbinde sie!

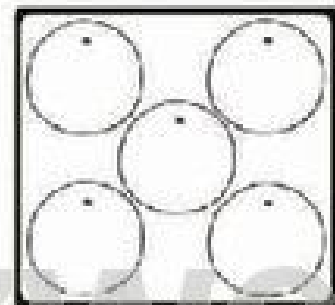




DIE KLEINE RAUPE

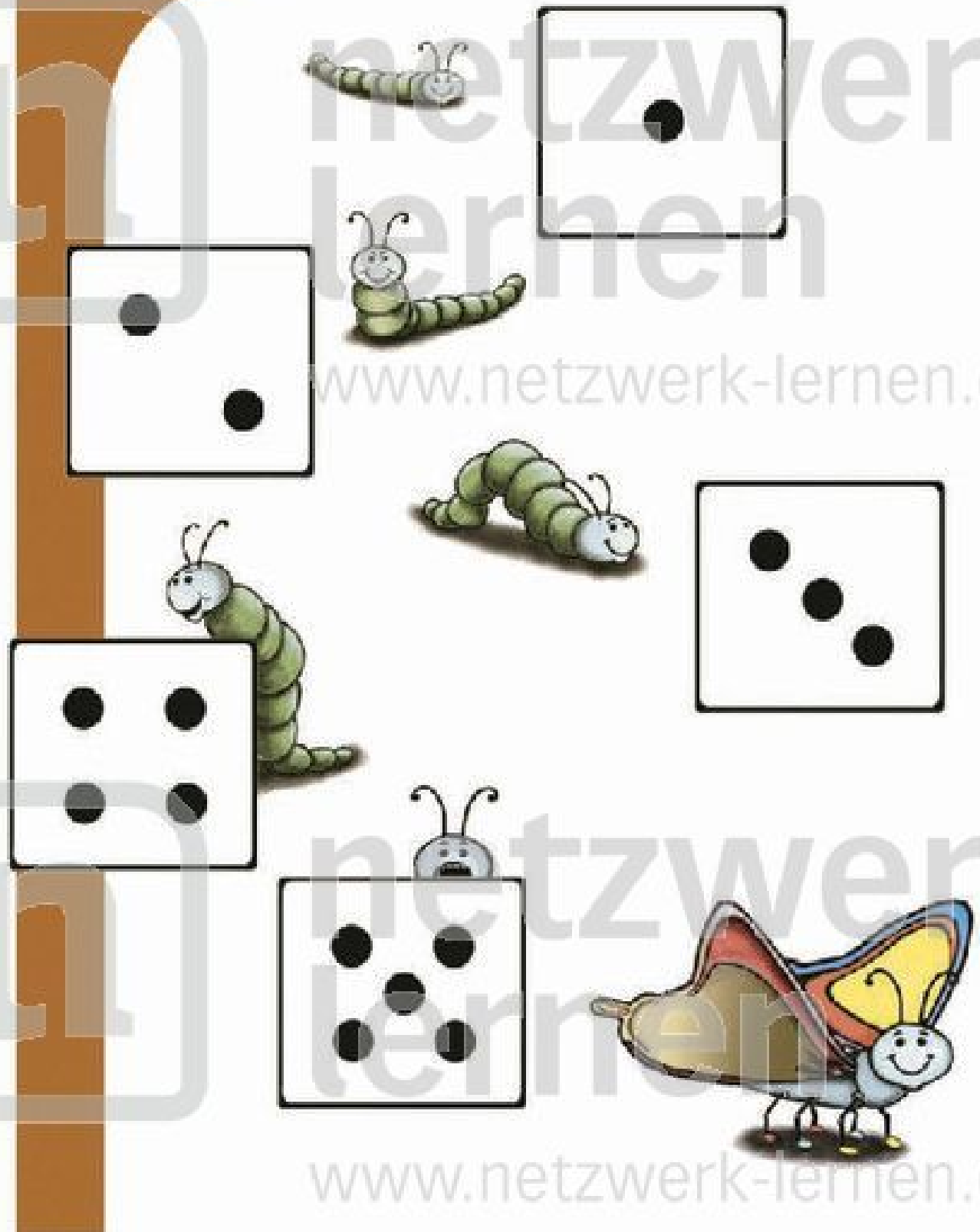
Die kleine Raupe hat großen Hunger. Sie isst zuerst 1 Apfel, dann 2 Birnen, dann 3 Pflaumen, dann 4 Erdbeeren und dann 5 Orangen.

AUFGABE: Male die Obstbilder an, schneide sie aus und klebe sie auf das andere Blatt in die Felder mit den richtigen Zahlenpunktern!





DIE KLEINE RAUPE



www.netzwerk-lernen.de

www.netzwerk-lernen.de