





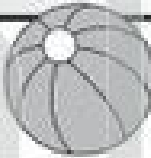



Name:

Klasse:


Datum:

Haben die Kinder dieses Spielzeug,
ja oder nein?

Kontrollbild

Tim 	Evi 
	
	

Aufgaben

<p>1  </p> <p>ja 2 nein 6</p>	<p>2  </p> <p>ja 3 nein 1</p>
<p>3  </p> <p>ja 4 nein 5</p>	<p>4  </p> <p>ja 6 nein 8</p>
<p>5  </p> <p>ja 7 nein 3</p>	<p>6  </p> <p>ja 2 nein 4</p>
<p>7  </p> <p>ja 8 nein 1</p>	<p>8  </p> <p>ja 7 nein 5</p>

Suche zu jeder Aufgabe von 1 bis 8 auf dem Lesepan die passende Lösung! Kreise die Lösungszahl im Feld unterhalb der Aufgabe ein! Ziehe im Kontrollbild mit Lineal und Bleistift eine gerade Linie von der Aufgabennummer zur Lösungszahl! Male das Kontrollmuster farbig!