

Zeile


Aufgabe ③

Gehemtschrift entziffern




- 1 Hier findest du einige in Gehemtschrift geschriebene Wörter.
- 2 Kannst du sie entziffern?
- 3 Welche der drei Lösungsvorschläge ist richtig?
- 4 Verbinde, was zusammengehört, mit einem Pfeil.

Beispiel:



- Schnee
- Wälder
- Hobby




- Fahrer
- Freizeit
- Plastik




- Tempo
- Hobby
- Leder



- sondern
- modern
- während



- Schuh
- Ski
- Sturz




- Wintersport
- Wassersport
- Ballspiele

Lösungsseite

Als Hilfe und zum Vergleichen.





So hast du die Geheimschrift richtig entziffert:


5
6
7

Fahrer
Freizeit
Plastik

8
9
10

Tempo
Hobby
Leder

11
12
13

sondern
modern
während

14
15
16

Schuh
Ski
Sturz

17
18
19

Wintersport
Wassersport
Ballspiele

Ein Tipp, falls du Schwierigkeiten hattest, die Geheimschrift zu entziffern:

- Alle Kleinbuchstaben ohne Oberlänge oder Unterlänge werden durch einem kleinen Strich (i) dargestellt: a, c, e, i, m, n, o, t, s, u, v, w, x, z, außerdem ä, ö, ü.
- Bei Buchstaben mit Oberlänge werden die Striche nach oben verlängert (l). Das sind alle Großbuchstaben sowie b, d, h, k, l, t.
- Bei Buchstaben mit Unterlänge werden die Striche nach unten verlängert (l). Das sind g, j, p, q, r, y.
- Weil der Buchstabe f Oberlänge und Unterlänge hat, wird der Strich nach oben und unten verlängert (l).