

# Inhaltsverzeichnis

Arbeitsblätter/Stationskarten

## I. Wortbausteine erkennen und richtig schreiben

Zeichenerklärung	7
1. Wortstamm und Wortfamilie	9/39
2. Anfangsbausteine	11
a. Wörter mit Vorsilben	11
b. Kurzwörter, die wie Vorsilben verwendet werden	13
3. Endbausteine	15
a. Endungen	17
b. Nachsilben	17/43
• Nachsilben bei Nomen	17/43
• Nachsilben bei Adjektiven	19/44
4. Abgeleitete Wörter mit drei und mehr Wortbausteinen	23
5. Übersicht über die Wortbausteine	25
6. Meine Wörterwerkstatt mit Wortbausteinen	27
7. Zusammengesetzte Wörter	
a. Zusammensetzungen aus zwei Wörtern	29/45
b. Zusammensetzungen aus drei und mehr Wörtern	31
c. Der Fugenbaustein	/45
d. Doppel- und Dreifachlaute bei zusammengesetzten Wörtern	33
8. Die Wortbaustein-Strategie	35
9. Tests	41/47
10. Texte	
a. Behinderte	49
b. Raumfahrt	51

## II. Groß- und Kleinschreibung

### Großschreibung

1. Großschreibung von Nomen	53
2. Signalwörter machen andere Wörter zu Nomen	55
a. Artikel	/61
b. Adjektive	/61
c. Präpositionen (mit verstecktem Artikel)	/63
d. Pronomen	/63
e. Unbestimmte Zahlwörter (etwas, nichts, viel)	/65
f. Dazugedachter Artikel	/65
3. Mehrteilige Eigennamen (Karl der Große, der Stille Ozean)	59
4. Herkunftsbezeichnungen (Kölner Dom, Münch(e)ner Oktoberfest)	59

### Kleinschreibung

1. Wörter, die sich auf ein Nomen beziehen	67
2. Adverbien bei Zeitangaben (heute, abends)	67
3. Abgeleitete Adjektive auf „-isch“ und „-sch“	67
4. Unbestimmte Zahlwörter (ein, andere, viel, wenig)	69

### Groß- oder Kleinschreibung

1. Zeitangaben (der Abend, heute, abends)	71
2. Anredepronomen (Sie, Ihr, du, dein)	71
3. Einige Nomen in Verbindung mit sein, bleiben, werden (pleite sein)	73
4. Groß- und Kleinschreibung im Überblick	76

**III. Zusammen- und Getrennschreibung****Zusammenschreibung**

1. Zusammengesetzte Nomen und Adjektive	81
2. Zusammengesetzte Verben	
a. Verbindungen aus Präposition + Verb	83
b. Verbindungen aus Adverb + Verb	85
c. Untrennbare Verbverbindungen (handhaben, maßregeln)	89
d. Nomen als erster Bestandteil des Verbs (heimgehen, teilnehmen)	89

**Getrennschreibung**

1. Verbindungen mit einem Verb (als zweitem Bestandteil)	
a. Nomen + Verb (Auto fahren, Angst haben)	91
b. Verb + Verb (spazieren gehen, schreiben lernen)	93
Verb + Verb (sitzen bleiben/sitzenbleiben)	
c. Verbindungen mit sein/gewesen (da sein, da gewesen)	95
d. Adjektiv + Verb (schnell fahren, richtig rechnen)	97
Adjektiv + Verb (gutschreiben, freisprechen)	99
2. Verbindungen mit einem Adjektiv oder Partizip	101
3. Weitere Verbindungen	
a. Verbindungen mit „so“, „wie“, „zu“, „allzu“ und „gar“ (so viele)	103
b. Feste Verbindungen von Präposition, Nomen und Verb (zu Ende gehen)	103
4. Zusammen- oder Getrennschreibung	
a. „mal“ als Wortbaustein in einem Adverb, „Mal“ als Nomen	105
5. Zusammen- und Getrennschreibung - beide Schreibweisen möglich	105
6. Die 10 wichtigsten Regeln zur Zusammen- und Getrennschreibung	107
7. Übungen zur Zusammen- und Getrennschreibung	111

**IV. Trennung von Wörtern am Zeilenende** 115**V. Zeichensetzung: Die wichtigsten Satzzeichen**

1. Punkt, Fragezeichen und Ausrufezeichen	117
2. Kommasetzung	117
a. Komma bei Aufzählungen	
b. Kommasetzung in Satzreihen (zwischen Hauptsätzen)	117
c. Kommasetzung in Satzgefügen (zwischen Haupt- und Nebensätzen)	118
3. Die Zeichensetzung bei der wörtlichen Rede	121
4. Der Bindestrich	123

**VI. Zum Aufbau eines Wortschatzes**

1. Die häufigsten Wörter der deutschen Sprache	125
2. Arbeit mit der Kurzwörterliste	127
3. Zusammengesetzte Kleinwörter	129

**VII. Texte zu Übungsschwerpunkten**

1. Energie sparen	131
2. Das Münchner Oktoberfest	133
3. Die Pyramiden	135

**Anhang**

Grundbegriffe der Grammatik	137
-----------------------------	-----

## Zeichenerklärung (1)

### Wörter und Wortbausteine

= Wort  
z. B. Ball, blau

= zusammenges. Wort mit 2 Wörtern  
z. B. Fußball, hellblau

= zusammenges. Wort mit 3 Wörtern  
z. B. Fußballspiel, schwarzrotgolden

**N** = Nomen

**V** = Verb

**A** = Adjektiv

**Ad** = Adverb

**P** = Partizip

**Pr** = Präposition

= Wort mit einer Vorsilbe, z. B. **ent**decken, **ver**brauchen, **Ur**wald, **Gesetz**, **un**genau

= Wort mit einer Nachsilbe, z. B. Heizung, Freiheit, ruhig, freundlich, **streb**sam

= Wort mit zwei Nachsilben, z. B. Flüssigkeit, Fröhlichkeit, Einsamkeit

= Wort mit einer Vor- und einer Nachsilbe, z. B. **Ent**fernung, **un**fruchtbar

= Achte bei diesem Wort besonders auf die Nahtstelle, an der zwei gleichklingende oder gleiche Buchstaben aufeinandertreffen können.

• gleichklingend: Handtuch, **ent**decken

• gleich: Laub**baum**, ver**rei**sen

Es können sogar drei Buchstaben sein: Stoff**fü**lle, Brenn**ne**ssel, fett**tr**iefend, schnel**ll**ebig.

### Groß- und Kleinschreibung

**↑** = Wort wird großgeschrieben,  
Wörter werden großgeschrieben

**↑** = Wort mit dieser Nachsilbe wird großgeschrieben,  
z. B. Gesundheit, Bitterkeit, Prüfung

**↓** = Wort wird kleingeschrieben,  
Wörter werden kleingeschrieben

**↓** = Wort mit dieser Nachsilbe wird kleingeschrieben,  
z. B. ruhig, freundlich, fruchtbar, langsam

**→**  **N** = Wort wird zu einem Nomen

**V** **→**  **N** = Verb wird zu einem Nomen

**A** **→**  **N** = Adjektiv wird zu einem Nomen

### Zusammen- und Getrenntschreibung

①  = Zusammengesetztes Wort, Wörter werden zusammengeschrieben.

**N** **N** = Zusammengesetztes Wort besteht aus Nomen + Nomen, z. B. Haustür

**A** **N** = Zusammengesetztes Wort besteht aus Adjektiv + Nomen, z. B. Süßstoff

**A** **A** = Zusammengesetztes Wort besteht aus Adjektiv + Adjektiv, z. B. hellblau

**Ad** **V** = Zusammengesetztes Wort besteht aus Adverb + Verb, z. B. zusammenkommen

②  = Getrenntschreibung, Wörter werden getrennt geschrieben.

**V** = Wörterverbindung mit Verb als zweitem Bestandteil wird getrennt geschrieben,  
z. B. richtig schreiben

**V** **V** = Verbindung von Verb und Verb wird getrennt geschrieben,  
z. B. spazieren gehen

**N** **V** = Verbindung von Nomen und Verb wird getrennt geschrieben,  
z. B. Auto fahren

**sein** = Verbindung mit sein (gewesen) wird getrennt geschrieben,  
z. B. da sein, fort sein, da gewesen, fort gewesen

③  +  = Wörterverbindung kann zusammen- und getrennt geschrieben werden.

Es gibt in bestimmten Fällen zwei mögliche Schreibweisen.










Beispiele: sitzenbleiben, aber auch sitzen bleiben (nicht vorrücken)

das hell erleuchtete Zimmer, aber auch das hellerleuchtete Zimmer




das getrennt geschriebene Wort, aber auch das getrenntgeschriebene Wort

## Zeichenerklärung (2)

Wähle einige aus, die du gut findest. Am besten legst du dir eine eigene Kürzelliste an.

Kurzform	Beispiele	Erläuterung der Strategie
 V oder V VM	Bime, raten Markt, Hauptstraße bald, rgt Paket, leben	<b>⊙ Mitsprech-/Hörwörter (Hw)</b> Ich spreche ein Wort grundsätzlich <b>silbenweise</b> mit. Überdeutlich buchstabenweise mitsprechen. Vokal wird <b>kurz</b> oder <b>lang</b> gesprochen. Nach einem lang gesprochenen Vokal folgt meist nur ein Mitlaut.
YdM Yck Ytz I → ie	Ball, Mitte Block, wecken, dick Blitz, nützen, spitz Brief, fliegen, hier	<b>⊙ Denkwörter (Dw)</b> Ist nach einem <b>kurz</b> gesprochenen Vokal nur ein Mitlaut hörbar, dann wird dieser <b>verdoppelt</b> . Nach <b>kurzem</b> Vokal folgt <b>ck</b> (statt kk). Nach <b>kurzem</b> Vokal folgt <b>tz</b> (statt zz). Das <b>lang</b> gesprochene <b>i</b> wird meist mit <b>ie</b> geschrieben.
  (Gr)	lieb → lieber; Geld → Gelder; Rah → Rehe; Berg → Berge Nähe, sehen	<b>Wort verlängern</b> Die Mitlaute <b>d, b, g</b> und <b>h</b> am Wortende können besser gehört werden, wenn jeweils das Wort verlängert und silbenweise mitgesprochen wird.  Das <b>h</b> am Anfang einer Silbe kann man hören.
    der die das	legt → legen; geht → gehen; lebt → leben hart → Härte Traum → träumen rollen, Rolle, Roller	<b>Grundform suchen</b> Bei der Grundform des gebeugten Verbs ist ein Mitlaut deutlicher hörbar.  <b>Verwandtes Wort suchen.</b> Wort wird mit <b>ä/äu</b> geschrieben, wenn es zu ihm ein verwandtes Wort mit <b>a/au</b> gibt. Wenn einmal im Wortstamm <b>ll</b> , dann bei allen verwandten Wörtern <b>ll</b> .
 	der Ball, das Haus legen, lustig, gern	<b>Großschreibung</b> , wenn man vor das Wort einen Begleiter (der, die, das) setzen kann. <b>Kleinschreibung</b> bei allen anderen Wörtern.
Vh VV Vß	Bahn, fühlen Haar, Meer Spaß, heiß	<b>⊙ Merkwörter (Mw)</b> Lang gesprochener Vokal mit Dehnungs-h. Langer Vokal mit weiterem Selbstlaut → doppelter Selbstlaut <b>aa, ee, oo</b> . Langer Vokal mit <b>B</b> → Merkwörter mit <b>B</b> .

### Hinweise zur Bearbeitung der Übungstexte

- Ein Wort, das sich im Text wiederholt, nur einmal aufschreiben.
- Du kannst die Wörter des Textes auch in ihre **Grundform** setzen - so wie sie als erstes Wort im Lexikon stehen. Setze dann gebeugte Verben in die Grundform, z. B. setzt (setzen), legte (legen).  
Bei unregelmäßigen Verben schreibe jedoch das Verb, wie es im Text steht und dazu noch die Grundform, z. B. ritten (reiten), stieß (stoßen)
- Bei **zusammengesetzten Wörtern**, die gut zu trennen sind, kannst du auch nur das Wort mit der besonderen Schwierigkeit aufschreiben, z. B. Fußballklub ↔ Klub, auseinanderziehen ↔ ziehen.
-  Schreibe zu den **ä/äu**-Wörtern auch ein verwandtes **a/au**-Wort, z. B. kämpfen - Kampf, läuten - laut.
-  Schreibe zu diesen Wörtern mit **b, d, g** und **h** am Wortende auch das **verlängerte** Wort, das diese Mitlaute besser hören lässt, z. B. Weg - Wege, mild - milder, Flugzeug - Flüge, freundlich - Freunde.
-  Schreibe zu dem **gebeugten** Verb die **Grundform**, in der beim silbenweisen Sprechen der Mitlaut besser zu hören ist, z. B. geht - gehen, sagte - sagen.

RS Name: \_\_\_\_\_ Datum: \_\_\_\_\_

### Wortstamm und Wortfamilie

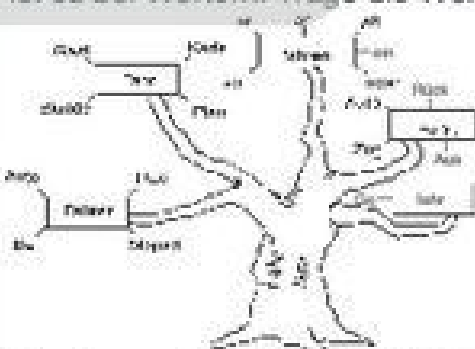
Der **Wortstamm** ist der Hauptbaustein. Durch weitere Wortbausteine vor dem Wortstamm (z. B. Vorsilben) und nach dem Wortstamm (z. B. Nachsilben und Endungen) können neue Wörter gebildet werden. Diese vorderen **Anfangsbausteine** und hinteren **Endbausteine** sind unselbständig, d. h., sie können nicht alleine stehen und sind deshalb immer auf einen Wortstamm (= Hauptbaustein) angewiesen.

#### Der Wortstamm

Welchen Baustein haben die folgenden Wörter jeweils gemeinsam? Markiere den gleichen Wortteil und schreibe ihn nochmals in das Kästchen.

aufstellen	bestellt	stellen	Vorstellung	herstellen	Arbeitsstelle	<input type="text"/>
stimmen	Stimmung	Stimmbruch	abstimmen	bestimmt	Wählerstimme	<input type="text"/>
Führer	Führung	führen	geführt	ausführen	Anführer	<input type="text"/>


Der gemeinsame Wortteil bei diesen Wörtern ist der **Wortstamm**. Er ist der wichtigste Baustein, der Hauptbaustein eines Wortes. Aus dem Stamm eines Baumes wachsen Äste und Zweige. Genauso ist es bei Wörtern. Trage die Wörter ein.



Nomen	Verben

Von den zwölf Wörtern im Kästchen gehören immer vier zusammen. Findest du jeweils den Wortstamm und die dazugehörigen Wörter? Markiere jeweils den Wortstamm.

erleben	Landkarte	Wortstamm <input type="text"/>	Wortstamm <input type="text"/>	Wortstamm <input type="text"/>
Ausland	verfolgen			
Landung	Erlebnis			
Erfolge	landen			
folgsam	Leben			
lebendig	befolgen			



**Die Wortfamilie**  
Wörter mit einem gleichen \_\_\_\_\_ sind miteinander \_\_\_\_\_  
Sie gehören zu einer \_\_\_\_\_

Es ist selten, dass sich ein Wortstamm einmal ändert. Deshalb kann ich davon ausgehen, dass ein Wortstamm meist **gleich** geschrieben wird.

Beispiele: Wenn einmal doppelter Mitlaut, dann immer doppelter Mitlaut: fallen, Einfall, fällig.  
Wenn einmal Dehnungs-h, dann immer -h.: dreht, drehen, Drehung, aufdrehen.  
Wenn ich bei einem Wort nicht genau weiß, wie es geschrieben wird, suche ich nach einem verwandten Wort, das ja den gleichen Wortstamm hat: endlich → Ende, beenden, Endung; lieb → lieben, Liebe, verlieben.

Es gibt kleinere und größere Wortfamilien.  
Zu welchen der vier Wörter im Kästchen links findest du viele verwandte Wörter und zu welchen nur wenige? Schreibe die gefundenen Wörter auf deinen Block.  
Welche zwei Wortfamilien erscheinen dir am größten? Unterstreiche sie rot.

schweigen	Spiel
Fuchs	Ehre



RS Name: \_\_\_\_\_ Datum: \_\_\_\_\_

### Anfangsbausteine

Wörter mit **Vorsilben**

Wie viele Vorsilben findest du?

verfallen    gefallen  
entfallen    befallen  
missfallen    zerfallen

Was kannst du bei den Wörtern in den Kästchen feststellen? Unterstreiche, worin sie sich voneinander unterscheiden und trenne durch einen senkrechten Strich die Vorsilben ab.

Unfall    Zerfall  
Verfall    Gefallen  
            Befall

\_\_\_\_\_

\_\_\_\_\_

\_\_\_\_\_

Vorsilben sind kleine Wortbausteine, die meist am Anfang des Wortes stehen. Sie verändern den Sinn eines Wortes. Es ist schon ein großer Unterschied, ob dir etwas **gefällt** oder **missfällt** (= nicht gefällt).

Verbinde, was zusammenpasst. Trage die Wörter nochmals in die Kästchen ein.

Be	glück	Vorsilbe	miss	reißen	Vorsilbe
Ur	kauf		be	warten	
Un	weis		zer	brauchen	
Ge	wald		er	wickeln	
Ver	setz		ent	schreiben	

Wie viele Vorsilben hast du gefunden? Schreibe sie zuerst auf deinen Block und ordne sie dann alphabetisch!

,  ,  ,  ,  ,  ,  ,  ,

Findest du die richtigen Vorsilben? Entscheide, ob sie groß- oder kleingeschrieben werden.

\_\_\_\_\_kehr    \_\_\_\_\_schäft    wegen    packung    fahr    splintern  
\_\_\_\_\_holen    \_\_\_\_\_sicher    ehrlich    glücken    freuen    gabung  
\_\_\_\_\_ernte    \_\_\_\_\_lernung    scheidung    stören    laub    schenk

Jeweils eine Vorsilbe passt nicht zu den Verben. Streiche sie durch.

ent-    be-    be-    be-    be-    be-  
miss-    ent-    ent-    ent-    ge-    ent-  
ver-    er-    ver-    ver-    ver-    ver-  
zer-    ver-    miss-    ver-    miss-    zer-

laufen     kommen     halten     geben     handeln     nehmen

Drei Wörter können jeweils eine Vorsilbe gemeinsam haben. Welche?

-lassen     -greifen     -führen     -frieren     -stören     -achten  
 -packen     -deuten     -decken     -fahren     -brechen     -fallen  
 -brennen     -raten     -täuschen     -holen     -reißen     -handeln

RS Name: \_\_\_\_\_ Datum: \_\_\_\_\_

### Anfangsbausteine

Wörter mit Vorsilben

Wie viele Vorsilben findest du?

verfallen    gefallen  
entfallen    befallen  
missfallen    zerfallen

Was kannst du bei den Wörtern in den Kästchen feststellen? Unterstreiche, worin sie sich voneinander unterscheiden und trenne durch einen senkrechten Strich die Vorsilben ab.

Unfall    Zerfall  
Verfall    Gefallen  
          Befall

ent	ver
be	zer
ge	un
miss	

Vorsilben sind kleine Wortbausteine, die meist am Anfang des Wortes stehen. Sie verändern den Sinn eines Wortes. Es ist schon ein großer Unterschied, ob dir etwas **gefällt** oder **missfällt** (= nicht gefällt).

Verbinde, was zusammenpasst. Trage die Wörter nochmals in die Kästchen ein.

Be	glück	Be	weis	miss	reißen	miss	brauchen
Ur	kauf	Ur	wald	be	warten	be	schreiben
Un	weis	Un	glück	zer	brauchen	zer	reißen
Ge	wald	Ge	setz	er	wickeln	er	warten
Ver	setz	Ver	kauf	ent	schreiben	ent	wickeln

Wie viele Vorsilben hast du gefunden? Schreibe sie zuerst auf deinen Block und ordne sie dann alphabetisch!



be, ent, er, ge, miss, un, ur, ver, zer

Findest du die richtigen Vorsilben? Entscheide, ob sie groß- oder kleingeschrieben werden.

Verkehr    Geschäft    bewegen    Verpackung    Gefähr    zer Splintern  
erholen    unsicher    unehrlich    missglücken    erfreuen    Begebung  
Missernte    Entfernung    Entcheidung    zerstoren    Urlaub    Geschenk

Jeweils eine Vorsilbe passt nicht zu den Verben. Streiche sie durch.

ent-    be-    be-    be-    be-    be-  
miss-    ent-    ent-    ent-    ge-    ent-  
ver-    laufen    er-    kommen    ver-    halten    ge-    geben    ge-    handeln    ver-    nehmen  
zer-    ver-    ver-    miss-    ver-    miss-    zer-

Drei Wörter können jeweils eine Vorsilbe gemeinsam haben. Welche?

ver -lassen    be -greifen    ent -führen    er -frieren    zer -stören    miss -achten  
ver -packen    be -deuten    ent -decken    er -fahren    zer -brechen    miss -fallen  
ver -brennen    be -raten    ent -täuschen    er -holen    zer -reißen    miss -handeln



RS Name: \_\_\_\_\_ Datum: \_\_\_\_\_

### Kurzwörter, die wie Vorsilben verwendet werden

Statt Vorsilben können auch kleinere Wörter (meist Verhältniswörter) stehen.

Zehn wichtige Kurzwörter: **ab, an, auf, aus, ein, her, um, unter, vor, zu**


Diese Kurzwörter werden wie Vorsilben als Anfangsbausteine gebraucht. Mit ihnen können viele neue Wörter gebildet werden.

Beispiel: Du kennst das Wort **stellen** mit dem Wortstamm **stell** und der Endung **en**. Du kennst auch bereits die weitere Endung **-er** und die Nachsilbe **-ung**. Wie viele neue Wörter schaffst du mit den angegebenen Kurzwörtern?

ab			
an			
auf			
aus			
ein	Stell	en	
her	stell	er	ung
um			
vor			
zu			

### Wörter mit Vorsilben (Kurzwörtern)

Kannst du auch gut jonglieren? Wie viele neue Verben findest du mit den angegebenen Vorsilben?



fallen	setzen	zie-

Weitere wichtige Kurzwörter: **bei, durch, hin, mit, nach, über, wieder, zurück, zusammen**

Im Unterschied zu Vor- und Nachsilben können diese Kurzwörter auch **alleine** stehen, z. B. an der Wand, unter dem Baum. Sie können auch vom Verb abgetrennt werden, z. B.: Er sieht das ein (einsehen).

Ordne alle Kurzwörter alphabetisch und finde jeweils ein Beispiel dazu.

ab abmachen \_\_\_\_\_

an \_\_\_\_\_

\_\_\_\_\_

\_\_\_\_\_



RS Name: \_\_\_\_\_

Datum: \_\_\_\_\_

## Kurzwörter, die wie Vorsilben verwendet werden

Statt Vorsilben können auch kleinere Wörter (meist Verhältniswörter) stehen.

Zehn wichtige Kurzwörter: **ab, an, auf, aus, ein, her, um, unter, vor, zu**

Diese Kurzwörter werden wie Vorsilben als Anfangsbausteine gebraucht. Mit ihnen können viele neue Wörter gebildet werden.

Beispiel: Du kennst das Wort stellen mit dem Wortstamm **stell** und der Endung **en**. Du kennst auch bereits die weitere Endung **-er** und die Nachsilbe **-ung**. Wie viele neue Wörter schaffst du mit den angegebenen Kurzwörtern?

Verben		Nomen	
<b>ab</b>	<b>stellen</b>	<b>Stellung</b>	<b>Umstellung</b>
<b>an</b>	<b>anstellen</b>	<b>Abstellung</b>	<b>Stellen (Mz)</b>
<b>auf</b>	<b>ausstellen</b>	<b>Anstellung</b>	<b>Aussteller</b>
<b>aus</b>	<b>herstellen</b>	<b>Aufstellung</b>	<b>Hersteller</b>
<b>ein</b>	<b>zustellen</b>	<b>Ausstellung</b>	<b>Zusteller</b>
<b>her</b>	<b>umstellen</b>	<b>Einstellung</b>	<b>Vorstellung</b>
<b>um</b>	<b>vorstellen</b>	<b>Herstellung</b>	<b>Zustellung</b>

### Wörter mit Vorsilben (Kurzwörtern)

Kannst du auch gut jonglieren? Wie viele neue Verben findest du mit den angegebenen Vorsilben?



fallen	setzen	ziehen
<b>abfallen</b>	<b>absetzen</b>	<b>abziehen</b>
<b>anfallen</b>	<b>ansetzen</b>	<b>anziehen</b>
<b>auffallen</b>	<b>aufsetzen</b>	<b>aufziehen</b>
<b>ausfallen</b>	<b>aussetzen</b>	<b>ausziehen</b>
<b>einfallen</b>	<b>einsetzen</b>	<b>einziehen</b>
<b>umfallen</b>	<b>umsetzen</b>	<b>umziehen</b>
<b>vorfallen</b>	<b>vorsetzen</b>	<b>vorziehen</b>

Weitere wichtige Kurzwörter: **bei, durch, hin, mit, nach, über, wieder, zurück, zusammen**

Im Unterschied zu Vor- und Nachsilben können diese Kurzwörter auch **alleine** stehen, z. B. an der Wand, unter dem Baum. Sie können auch vom Verb abgetrennt werden, z. B.: Er sieht das ein (einsehen).

Ordne alle Kurzwörter alphabetisch und finde jeweils ein Beispiel dazu.

<b>ab</b>	<b>abmachen</b>	<b>durch</b>	<b>durchblicken</b>	<b>nach</b>	<b>nachlaufen</b>	<b>wieder</b>	<b>wiederholen</b>
<b>an</b>	<b>anhalten</b>	<b>ein</b>	<b>einladen</b>	<b>über</b>	<b>überholen</b>	<b>zu</b>	<b>Zutritt</b>
<b>auf</b>	<b>aufpassen</b>	<b>her</b>	<b>herkommen</b>	<b>um</b>	<b>Umgang</b>	<b>zurück</b>	<b>zurückgeben</b>
<b>aus</b>	<b>Auswahl</b>	<b>hin</b>	<b>hinfallen</b>	<b>unter</b>	<b>unterstellen</b>	<b>zusammen</b>	
<b>bei</b>	<b>Befall</b>	<b>mit</b>	<b>mitfahren</b>	<b>vor</b>	<b>Vortrag</b>	<b>zusammenstoßen</b>	



netzwerk  
lernen

... die wie Vorsilben gebraucht werden. Mit diesen Anfangsbausteinen können viele ne...

zur Vollversion