

Ziele

Aufgabe ③

Lernkärtchen Nr. 17 - 24

1 These people live in Windsor Drive.

2 Mr Webster:

3 My house has got a garage and it has got five windows.
4 It hasn't got a balcony and it hasn't got a garden.



5 Mrs Nelson:

6 My house has got a garden and it has got a balcony.
7 It hasn't got a garage and it hasn't got five windows.




8 Mr and Mrs Ripley:

9 Our house has got a balcony and it has got a garage.
10 It hasn't got a garden and it hasn't got five windows.




11 Mr and Mrs Watson:

12 Our house has got a balcony and it has got five windows.
13 It hasn't got a garage and it hasn't got a garden.



14 Mr and Mrs Lumley:

15 Our house has got five windows and it has got a balcony.
16 It has got a garden. It hasn't got a garage.



17 Who lives here?



A

B

C

D

E

Lösungssseite

Nur benutzen, wenn du Hilfe brauchst oder zur Kontrolle.

- 1 Es geht hier um die Menschen (= *people*), die in einer Straße wohnen. Wie heißt die Straße?
- 2 *Windsor Drive*. Unterstreiche die Namen der Menschen.
- 3 *Mr Webster, Mrs Nelson, Mr and Mrs Ripley, Mr and Mrs Watson, Mr and Mrs Lumley.*
- 4 Was beschreibt Herr Webster? (Zeile 2 bis 4)
- 5 Er beschreibt sein Haus. Wie?
- 6 Er sagt, was es hat (= *it has got*) und was es nicht hat (= *it hasn't got*).
- 7 Was hat sein Haus?
- 8 Es hat eine Garage (= *a garage*). Es hat fünf Fenster (= *five windows*). Unterstreiche sie rot.
- 9 Was hat sein Haus nicht? Unterstreiche diese Sachen blau.
- 10 *It hasn't got a balcony* (= Es hat keinen Balkon). *It hasn't got a garden* (= Es hat keinen Garten).
- 11 Was musst du machen? Siehe Zeile 17.
- 12 Es heißt: Wer wohnt hier? Die Bilder zeigen die Häuser in Windsor Drive.
- 13 Zuerst Herr Webster. In welchem Haus wohnt er?
- 14 Du suchst ein Haus mit einer Garage und mit fünf Fenstern, aber ohne Balkon und ohne Garten.
- 15 Nur Haus C hat eine Garage und fünf Fenster. Hier wohnt also Herr Webster. Was jetzt?
- 16 Du schreibst jetzt seinen Namen (*Mr Webster*) unter das Bild von Haus C.
- 17 Und so geht es weiter mit den Ehepaaren Ripley, Watson und Lumley.
- 18 So heißen alle Sätze. (Zeile 2 bis 16)

Herr Webster: *Mein Haus hat eine Garage und es hat fünf Fenster.
Es hat keinen Balkon und es hat keinen Garten.*

Frau Nelson: *Mein Haus hat einen Garten und es hat einen Balkon.
Es hat keine Garage und es hat keine fünf Fenster.*

Herr und Frau Ripley: *Unser Haus hat einen Balkon und es hat eine Garage.
Es hat keinen Garten und es hat keine fünf Fenster.*

Herr und Frau Watson: *Unser Haus hat einen Balkon und es hat fünf Fenster.
Es hat keine Garage und es hat keinen Garten.*

Herr und Frau Lumley: *Unser Haus hat fünf Fenster und es hat einen Balkon.
Es hat einen Garten. Es hat keine Garage.*

19 Lösung:

- A: Mrs Nelson
- B: Mr and Mrs Watson
- C: Mr Webster,
- D: Mr and Mrs Lumley
- E: Mr and Mrs Ripley

Der Genitiv im Englischen hat einen Apostroph und 's':
Mr Webster's house. = Herr Websters Haus.
Mr and Mrs Ripley's house. = Herr und Frau Ripleys Haus.
 Wenn das Wort schon mit 's' endet, kommt nur der Apostroph:
The Ripleys' house.

1 Our favourite animals ...

2 Read what they say. Look at the pictures.


3 What are their favourite animals?

4 Rick: They are black and yellow. They have got long necks and long legs.

5 Denise: They are black and yellow. They have got long tails. Their teeth are sharp.

6 Sally: They are big and grey. Their ears are long. They have got long noses.

7 Kevin: They are long and brown. Their tails are long. They have got sharp teeth.



8 Rick's favourite animals are _____

9 Denise's _____

Lösungssseite

- 1 Die Überschrift auf Zeile 1 sagt dir gleich, wofür es geht: *Unsere Lieblingstiere*.
- 2 Wer spricht?
- 3 Rick, Denise, Sally, Kevin. Was beschreiben sie?
- 4 Ihre Lieblingstiere. Sie sagen aber nicht, wie die Tiere heißen! Das musst du herausfinden!
- 5 Die Bilder ihrer vier Lieblingstiere sind unten. Wie heißen sie auf Deutsch?
- 6 Die Tiere sind: *elephants* (= Elefanten), *tigers* (= Tiger), *crocodiles* (= Krokodile) und *giraffes* (= Giraffen).
- 7 Fang mit Rick an. (siehe Zeile 4) Welche Farben haben seine Lieblingstiere?
- 8 Sie sind schwarz und gelb. Er sagt, dass sie etwas haben (= *they have got*). Was haben sie?
- 9 Sie haben *long necks* (= lange Hälse). Und was noch?
- 10 Sie haben *long legs* (= lange Beine).
- 11 Welche der Tiere können schwarz und gelb sein? (Male sie an, wenn du Lust hast!)
- 12 Die Tiger und die Giraffen. Ricks Lieblingstiere haben auch lange Hälse und lange Beine. Tiger haben keine langen Hälse! Seine Lieblingstiere sind also die Giraffen. Was jetzt?
- 13 Den Satz unten (*Rick's favourite animals are*) durch das Wort *giraffes* ergänzen.
- 14 Und jetzt die Lieblingstiere von Denise herausfinden.
- 15 Ein Tipp: *long tails* (= lange Schwänze) und *sharp teeth* (= scharfe Zähne).
- 16 Ihre Lieblingstiere sind die Tiger. Wie schreibst du den Satz unten (*Denise ...*) zu Ende?
- 17 ... *favourite animals are tigers*.
- 18 OK? Jetzt bleiben nur Sally und Kevin sowie Elefanten und Krokodile.
- 19 So heißen ihre Sätze (Zeile 6 und 7):
Sally: *Sie sind groß und grau. Ihre Ohren sind lang. Sie haben lange Nasen.*
Kevin: *Sie sind lang und braun. Ihre Schwänze sind lang. Sie haben scharfe Zähne.*
- 20 Lösung:
Rick's favourite animals are giraffes. Denise's favourite animals are tigers.
Sally's favourite animals are elephants. Kevin's favourite animals are crocodiles.



Zeile


Aufgabe 5

Lernkärtchen Nr. 33 - 40

1 Essex Road

- 2 The bakery is opposite the church.
- 3 The hotel is next to the bakery on the right.
- 4 The bike shop is behind the hotel.
- 5 The supermarket is opposite the hotel.
- 6 The chemist's is next to the church on the left.
- 7 The café is opposite the chemist's.
- 8 The bookshop is next to the café.
- 9 The post office is opposite the bookshop.
- 10 The park is behind the bookshop, the café and the bakery.

11 Read the text and find the places.



Lösungssseite

- 1 Essex Road. (siehe Zeile 1) Im Englischen heißen größere Straßen oft 'road'.
- 2 Zehn Gebäude und Anlagen kommen im Text (Zeile 2 bis 10) vor. Unterstreiche sie rot.
- 3 Es sind: eine Bäckerei (= a bakery), eine Kirche (= a church), ein Hotel (= a hotel), ein Fahrradladen (= a bike shop), ein Supermarkt (= a supermarket), eine Apotheke (= a chemist's), ein Café (= a café), ein Buchladen (= a bookshop), ein Postamt (= a post office) und ein Park (= a park).
- 4 Unten ist ein Bild der Essex Road. Nur ein einziges Gebäude ist eingezeichnet!
- 5 Die Kirche (= the church). Die restlichen neun Gebäude musst du finden. (Zeile 11)
- 6 Bestimmte Wörter bzw. Gruppen von Wörtern im Text beschreiben wo die Geschäfte sind. Sie heißen Präpositionen. Es gibt fünf davon. Finde sie und unterstreiche sie blau.
- 7 Die ersten zwei Präpositionen sind: *opposite* (= gegenüber) und *next to* (= neben).
- 8 Dann kommt *on the right* (= rechts), *behind* (= hinter) und *on the left* (= links).
- 9 Wo ist die Bäckerei (= bakery)?
- 10 Sie ist gegenüber der Kirche. (Zeile 2) Schau auf das Bild. Welches Kästchen ist das?
- 11 Kästchen F. Du schreibst darin: *the bakery*.
- 12 Jetzt kannst du das Hotel finden. (Zeile 3) Und so geht es Schritt für Schritt weiter.
- 13 Hier ist eine Übersetzung des Texts, falls du weitere Hilfen brauchst.

- Zeile 2: Die Bäckerei ist gegenüber der Kirche.
 Zeile 3: Das Hotel ist neben der Bäckerei rechts.
 Zeile 4: Der Fahrradladen ist hinter dem Hotel.
 Zeile 5: Der Supermarkt ist gegenüber dem Hotel.
 Zeile 6: Die Apotheke ist neben der Kirche links.
 Zeile 7: Das Café ist gegenüber der Apotheke.
 Zeile 8: Der Buchladen ist neben dem Café.
 Zeile 9: Das Postamt ist gegenüber dem Buchladen.
 Zeile 10: Der Park ist hinter dem Buchladen, dem Café und der Bäckerei.

- 14 Lösung:
 - A: the post office, B: the chemist's, C: the supermarket, D: the bookshop, E: the café,
 - F: the bakery, G: the hotel, H: the park, I: the bike shop

! Das brauchst du immer wieder!
 Schreibe die englischen und deutschen Präpositionen heraus:
opposite = gegenüber ...

Ziele

Aufgabe 6

Lernkärtchen Nr. 43 - 48

1 Every Saturday morning ...

2 These kids do the same things every Saturday morning.

3 Alex: I make my bed. I play football. I read a magazine. I ride my bike.

4 Bridget: I water the flowers. I play tennis. I go shopping. I ride my pony.

5 Carol: I tidy my room. I swim. I read a book. I watch TV.

6 Duncan: I mow the lawn. I take photos. I read a book. I ride my bike.

7 Edmund: I wash up. I go shopping. I play football. I do my homework.

8 Flora: I mow the lawn. I read a magazine. I ride my bike. I play golf. I watch
9 TV.

10 Here is a list of their activities. The things Alex does are ticked: 4.

Tick (✓) the things the other kids do.

ACTIVITIES:	Alex	Bridget	Carol	Duncan	Edmund	Flora
does homework						
goes shopping						
makes the bed	✓					
mows the lawn						
plays football	✓					
plays golf						
plays tennis						
reads a book						
reads a magazine	✓					
rides a bike	✓					
rides a pony						
swims						
takes photos						
tidies the room						
washes up						
watches TV						
waters the flowers						

Lösungssseite

- 1 Wie heißt der Titel? (Zeile 1)
- 2 *Every Saturday morning ...* (= Jeden Samstag morgen ...) Was geschieht?
- 3 Immer die gleichen Sachen (= *the same things*).
Die sechs Kinder sagen, was sie jeden Samstag Morgen tun. Was sagt Alex? (Zeile 3)
- 4 *I make* (= ich mache) *my bed* (= mein Bett). *I play* (= ich spiele) *football* (= Fußball).
I read (= ich lese) *a magazine* (= eine Zeitschrift). *I ride* (= ich fahre) *my bike* (= mein Fahrrad).
- 5 Unten auf der Aufgabenseite ist eine Tabelle. Was Alex macht, ist abgehakt (✓):
Alex makes the bed (= Alex macht das Bett). *Alex plays football* (= Alex spielt Fußball).
Alex reads a magazine (= Alex liest eine Zeitschrift). *Alex rides a bike* (= Alex fährt Rad).
- 6 Was sollst du tun? (siehe Zeile 10)
- 7 **Mache die Sachen ab (✓), die die anderen Kinder machen.**
- 8 Lies, was Bridget sagt. (Zeile 4)
- 9 Schau in die Tabelle. Da ist eine Spalte für Bridget. Was hast du ab?
- 10 In der Liste steht: *waters the flowers* (= ... gießt die Blumen).
Hier machst du ein ✓ in Bridgets Spalte. Und ihre anderen Aktivitäten hast du genauso ab.
- 11 Und dann genauso bei Carol, Duncan, Edmund und Flora.
- 12 Wenn du etwas nicht verstehst, kannst du hier nachschlagen.
Die Aktivitäten sind alphabetisch geordnet:

do homework (= Hausaufgaben machen), *go shopping* (= Einkaufen gehen),
make the bed (= das Bett machen), *mow the lawn* (= den Rasen mähen),
play football (= Fußball spielen), *play golf* (= Golf spielen), *play tennis* (= Tennis spielen),
read a book (= ein Buch lesen), *read a magazine* (= eine Zeitschrift lesen),
ride a bike (= Rad fahren), *ride a pony* (= ein Pony reiten), *swim* (= schwimmen),
take photos (= Fotos machen), *tidy the room* (= das Zimmer aufräumen),
wash up (= abwaschen), *watch TV* (= fernsehen), *water the flowers* (= die Blumen gießen).

- 13 **Lösung:**
 Die folgenden Aktivitäten werden so (✓) abgehakt:
 Bridget: *goes shopping, plays tennis, rides a pony, waters the flowers*
 Carol: *reads a book, swims, tidies the room, watches TV*
 Duncan: *mows the lawn, reads a book, rides a bike, takes photos*
 Edmund: *does homework, goes shopping, plays football, washes up*
 Flora: *mows the lawn, plays golf, reads a magazine, rides a bike, watches TV*

! Bei Nomen oder *he* (= er), *she* (= sie), *it* (= es) wird ein -s (oder -es) dem Verb angefügt:
do - does, go - goes, make - makes, mow - mows, play - plays, read - reads, ride - rides, swim - swims, take - takes, wash - washes, watch - watches